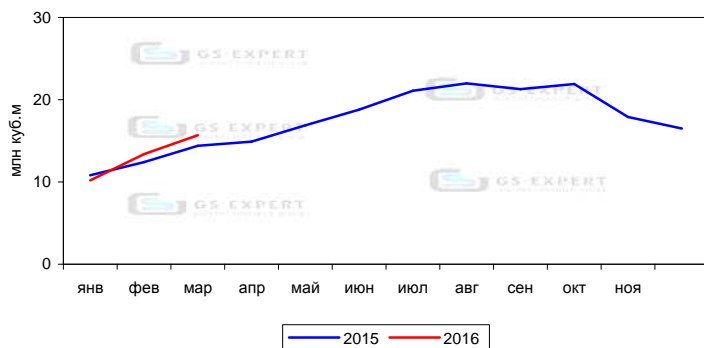


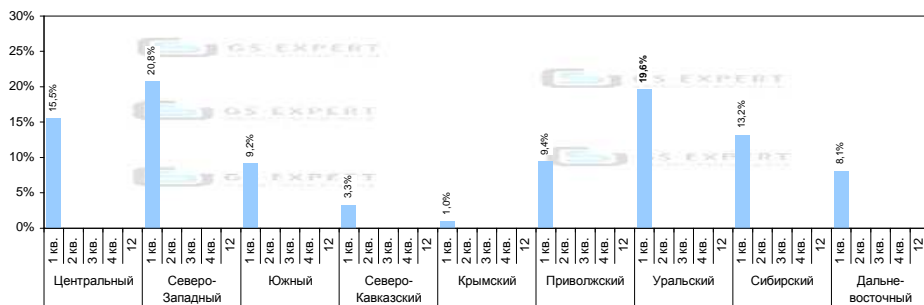
В 1 квартале 2016 г. в России произведено 39,3 млн м<sup>3</sup> щебня и гравия – на 2,9% больше, по сравнению с 1 кварталом 2015 г.

Объемы производства



Во всех федеральных округах, за исключением Центрального, Северо-Кавказского, Приволжского и Сибирского, наблюдалось увеличение объемов производства. Наиболее сильное падение производства наблюдалось в Северо-Кавказском федеральном округе (-11,6% к уровню 1 квартала 2015 г.) и Центральном федеральном округе (-8,0%). Лидерами по темпам роста производства щебня и гравия стали Крымский федеральный округ (+23,0% к уровню 1 квартала 2015 г.), Дальневосточный федеральный округ (+15,4%) и Северо-Западный федеральный округ (+14,8%). Рост объемов производства по итогам января-марта 2016 г. отмечен в 32 из 73 субъектов Федерации, в которых расположены действующие дробильно-сортировочные заводы. Лидерами по темпам роста производства щебня и гравия в 1 квартале 2016 г. стали: Республика Коми – рост в 6,1 раза по сравнению с аналогичным периодом предыдущего года; Еврейская АО – рост в 2,4 раза; Сахалинская область – рост в 2,1 раза. Наибольшее падение объемов выпуска этой продукции отмечено в Московской области, Новгородской области, Волгоградской области, Карачаево-Черкесской Республике, Чеченской Республике, Республике Татарстан, Удмуртской Республике, Республике Алтай, Республике Хакасия, Республике Тыва – объем производства щебня и гравия в этих регионах сократился более чем на 40% по сравнению с 1 кварталом предыдущего года.

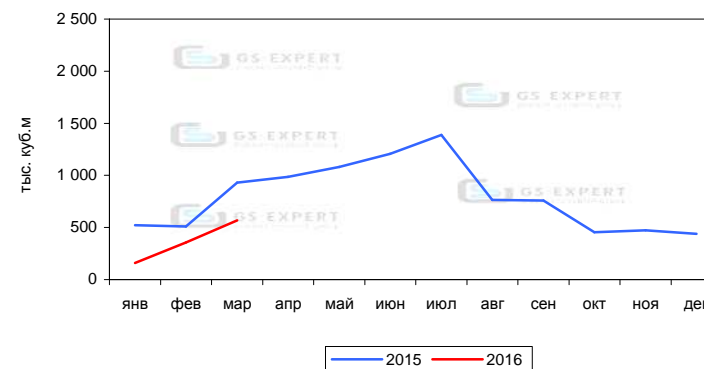
Региональная структура производства



По итогам 1 кв. 2016 г. объем отгрузки щебня и гравия крупными и средними предприятиями всеми видами транспорта увеличился почти на 14% по сравнению с аналогичным периодом предыдущего года; объем отгрузки щебня и гравия по железной дороге на внутренний рынок вырос почти на 27%. В целом на долю железнодорожного транспорта пришлось около 75% от общего объема отгрузки.

Объем импорта щебня и гравия составил около 1,1 млн м<sup>3</sup>, что на 45% меньше, чем в 1 кв. 2015 г.

Объемы импорта

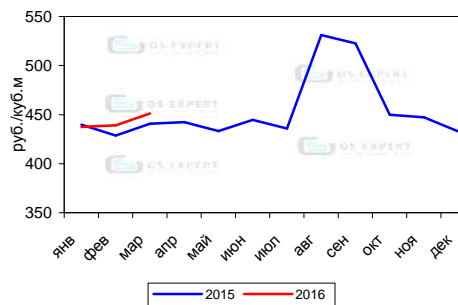


Объем экспорта сократился более чем в 5 раз и составил всего около 11 тыс. м<sup>3</sup>.

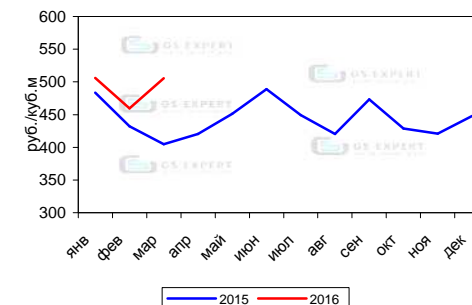
"Видимое" потребление щебня и гравия в России по итогам 1 кв. 2016 г. увеличилось на 0,7% по сравнению с аналогичным периодом предыдущего года и составило 40,3 млн м<sup>3</sup>. Складские запасы крупных и средних производителей впервые за последние годы практически не изменились, а в январе наблюдалось их сокращение. С учетом изменения складских запасов потребление щебня и гравия в РФ в январе-марте увеличилось на 11,6% по сравнению с аналогичным периодом 2015 г.

Средняя цена производителей на щебень (без НДС и доставки) в 1 кв. 2016 г. составила 453 руб./м<sup>3</sup> (+1,4% к 1 кв. 2015 г.). Средняя цена производителей на гравий составила 490 руб./м<sup>3</sup> (+11,4%).

Средние цены производителей на щебень



Средние цены производителей на гравий



**Более подробная информация в ежеквартальном информационно-аналитическом отчете "Мониторинг российского рынка щебня и гравия"**