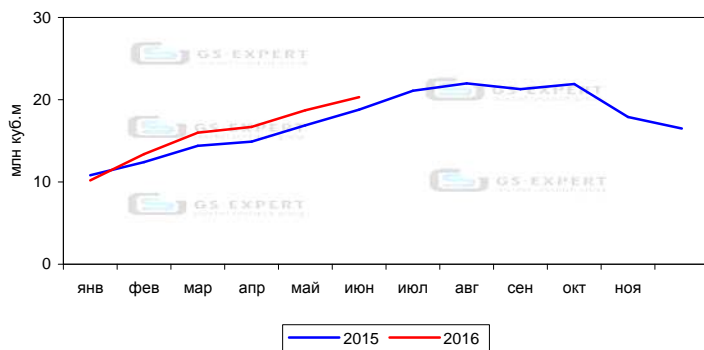


Рынок щебня и гравия в России: 6 месяцев 2016 г.

По оценкам "ГС-Эксперт", за 6 мес. 2016 г. в России произведено 39,3 млн м³ щебня и гравия – на 1,8% больше, по сравнению с аналогичным периодом 2015 г.

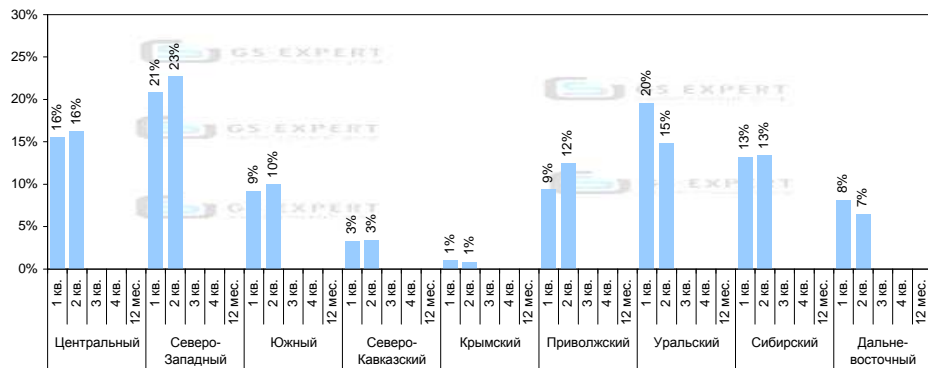
Объемы производства



Во всех федеральных округах, за исключением Северо-Кавказского, Приволжского, Сибирского и Дальневосточного, наблюдалось увеличение объемов производства. Наиболее сильное падение производства отмечено в Северо-Кавказском федеральном округе (-13% к уровню 1 полугодия 2015 г.). Лидерами по темпам роста производства щебня и гравия стали Крымский федеральный округ (+38% к уровню 1 полугодия 2015 г.) и Северо-Западный федеральный округ (+18%).

Рост объемов производства по итогам января-июня 2016 г. отмечен в 28 из 73 субъектов Федерации, в которых расположены действующие дробильно-сортировочные заводы (во 2 квартале – в 32 субъектах Федерации). Лидерами по темпам роста производства щебня и гравия в 1 полугодии 2016 г. стали: Республика Коми – рост в 9 раз по сравнению с аналогичным периодом предыдущего года; Тюменская область – рост в 2,9 раза; Еврейская АО – рост в 2,3 раза; Сахалинская область – рост в 2,3 раза. Наибольшее падение объемов выпуска этой продукции отмечено в Московской области, Орловской области, Волгоградской области, Кабардино-Балкарской Республике, Чеченской Республике, Республике Алтай – объем производства щебня и гравия в этих регионах сократился более чем на 40% по сравнению с 1 полугодием предыдущего года.

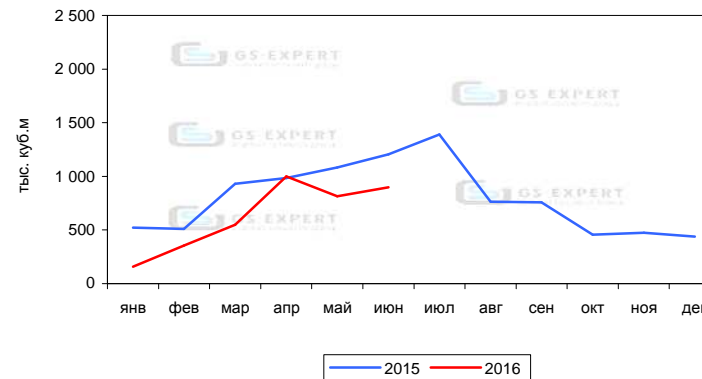
Региональная структура производства



По итогам 6 мес. 2016 г. объем отгрузки щебня и гравия крупными и средними предприятиями всеми видами транспорта увеличился почти на 12% по сравнению с аналогичным периодом предыдущего года; объем отгрузки щебня и гравия по железной дороге на внутренний рынок вырос почти на 23%. В целом на долю железнодорожного транспорта пришлось около 72% от общего объема отгрузки.

Объем импорта щебня и гравия составил около 3,8 млн м³, что на 28% меньше, чем за 6 мес. 2015 г. При этом во 2 квартале существенно увеличились поставки украинского щебня.

Объемы импорта

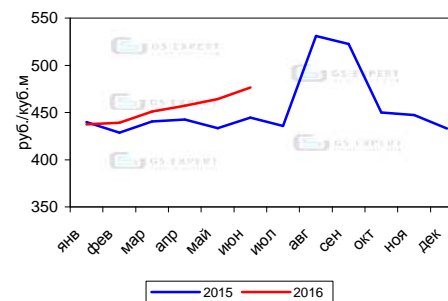


Объем экспорта сократился более чем на 60% и составил всего около 58 тыс. м³.

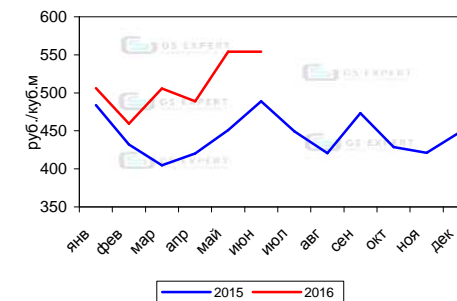
"Видимое" потребление щебня и гравия в России по итогам 1 полугодия 2016 г. увеличилось на 6,1% по сравнению с аналогичным периодом предыдущего года и составило 99,0 млн м³. Складские запасы крупных и средних производителей впервые за последние годы практически не изменились (рост всего на 0,8 млн м³), а в январе и июне наблюдалось их сокращение. С учетом изменения складских запасов потребление щебня и гравия в РФ в 1 полугодии увеличилось на 10,0% по сравнению с аналогичным периодом 2015 г. до 90,3 млн м³.

Средняя цена производителей на щебень (без НДС и доставки) в 1 кв. 2016 г. составила 453 руб./м³ (+1,4% к 1 кв. 2015 г.). Средняя цена производителей на гравий составила 490 руб./м³ (+11,4%). Во 2 квартале рост цен продолжился. За апрель-июнь текущего года средняя цена производителей на щебень в РФ составила 466 руб./м³ (+5,6% к уровню 2 квартала 2015 г., +5,3% к уровню предыдущего квартала текущего года), средняя цена производителей на гравий составила 532 руб./м³ (+17,4% к уровню 2 квартала 2015 г., +8,6% к уровню предыдущего квартала текущего года).

Средние цены производителей на щебень



Средние цены производителей на гравий



Более подробная информация в ежеквартальном информационно-аналитическом отчете "Мониторинг российского рынка щебня и гравия"