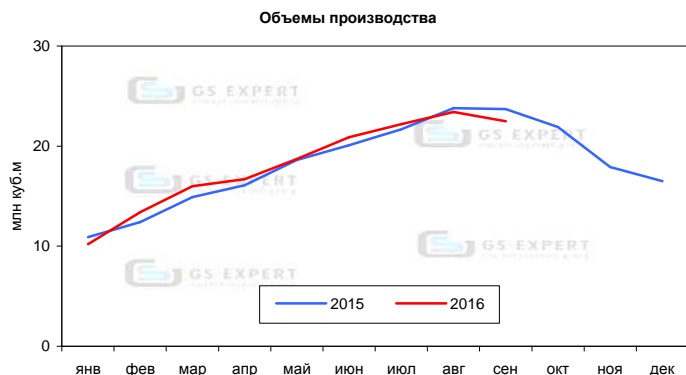
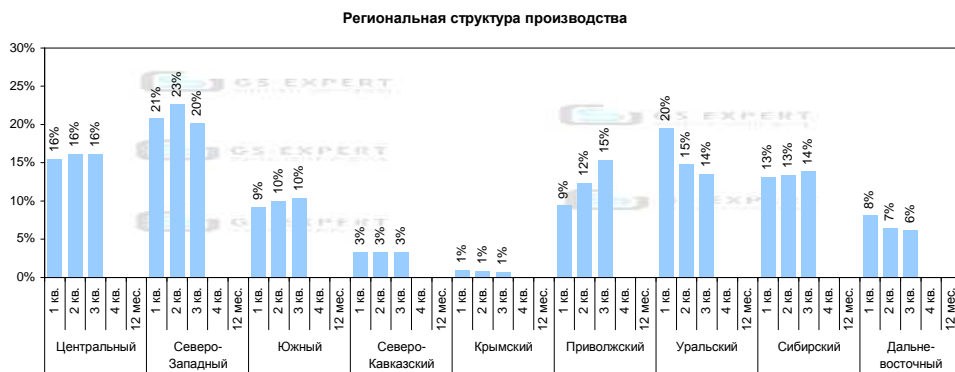


По оценкам "ГС-Эксперт", за 9 мес. 2016 г. в России *произведено* 164,1 млн м³ щебня и гравия – на 1,1% больше, по сравнению с аналогичным периодом 2015 г.



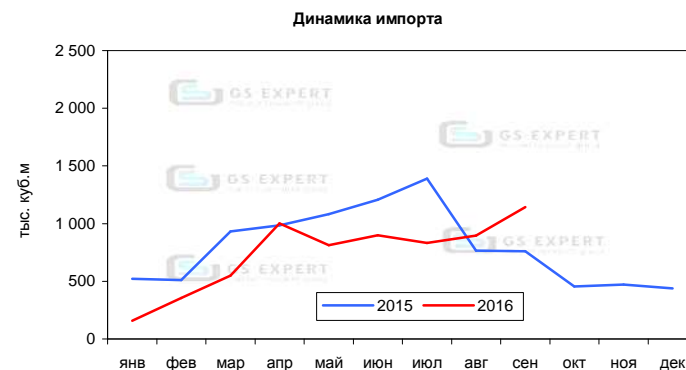
Во всех федеральных округах, за исключением Центрального, Северо-Кавказского, Приволжского и Дальневосточного, наблюдалось увеличение объемов производства. Рост объемов производства по итогам января-сентября 2016 г. отмечен в 26 из 73 субъектов Федерации, в которых расположены действующие дробильно-сортировочные заводы (в 1-м квартале рост наблюдался в 32 субъектах Федерации, во 2-м квартале – в 28, в 3-м квартале – в 25).

Лидерами по темпам роста производства щебня и гравия в январе-сентябре 2016 г. стали: Республика Коми – рост в 5,9 раза по сравнению с аналогичным периодом предыдущего года; Тюменская область – рост в 2,8 раза; Еврейская АО – рост в 1,9 раза; Сахалинская область – рост в 1,9 раза. Наибольшее падение объемов выпуска этой продукции отмечено в Московской области, Орловской области, Волгоградской области, Кабардино-Балкарской Республике, Чеченской Республике, Ставропольском крае, Удмуртской Республике, Чувашской Республике, Республике Алтай, Республике Саха, Хабаровском крае и Магаданской области – объем производства щебня и гравия в этих регионах сократился более чем на 30% по сравнению с январем-сентябрем предыдущего года.



По итогам 9 мес. 2016 г. объем *отгрузки* щебня и гравия крупными и средними предприятиями всеми видами транспорта увеличился почти на 8% по сравнению с аналогичным периодом предыдущего года; объем отгрузки щебня и гравия по железной дороге на внутренний рынок вырос почти на 28%. В целом на долю железнодорожного транспорта пришлось около 68% от общего объема отгрузки.

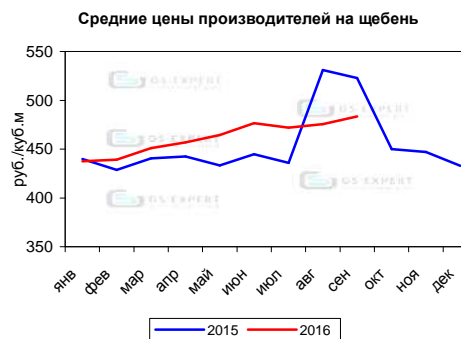
Объем *импорта* щебня и гравия составил около 6,6 млн м³, что на 17% меньше, чем за 9 мес. 2015 г. Около 78% импорта пришлось на долю Белоруссии, 14% - на долю Украины.



Объем *экспорта* сократился более чем на 68% и составил всего около 93 тыс. м³.

"*Видимое*" *потребление* щебня и гравия в России по итогам 9 месяцев 2016 г. увеличилось на 0,4% по сравнению с аналогичным периодом предыдущего года и составило 170,6 млн м³. С учетом изменения складских запасов производителей *потребление* щебня и гравия в РФ в январе-сентябре увеличилось на 2,1% по сравнению с аналогичным периодом 2015 г. до 171,5 млн м³.

Средняя цена производителей на щебень (без НДС и доставки) в 1 кв. 2016 г. составила 453 руб./м³ (+1,4% к 1 кв. 2015 г.). Средняя цена производителей на гравий составила 490 руб./м³ (+11,4%). Во 2 квартале рост цен продолжился. За апрель-июнь текущего года средняя цена производителей на щебень в РФ составила 466 руб./м³ (+5,6% к уровню 2 квартала 2015 г., +5,3% к уровню предыдущего квартала текущего года), средняя цена производителей на гравий составила 532 руб./м³ (+17,4% к уровню 2 квартала 2015 г., +8,6% к уровню предыдущего квартала текущего года). По итогам 3-го квартала средняя цена производителей на щебень составила 477 руб./м³ (-3,9% к уровню 3-го квартала 2015 г., +2,4% к уровню 2-го квартала 2016 г.), на гравий - 507 руб./м³ (+11,3% к уровню 3-го квартала 2015 г., -4,8% к уровню 2-го квартала 2016 г.)



Более подробная информация в ежеквартальном информационно-аналитическом отчете "Мониторинг российского рынка щебня и гравия"