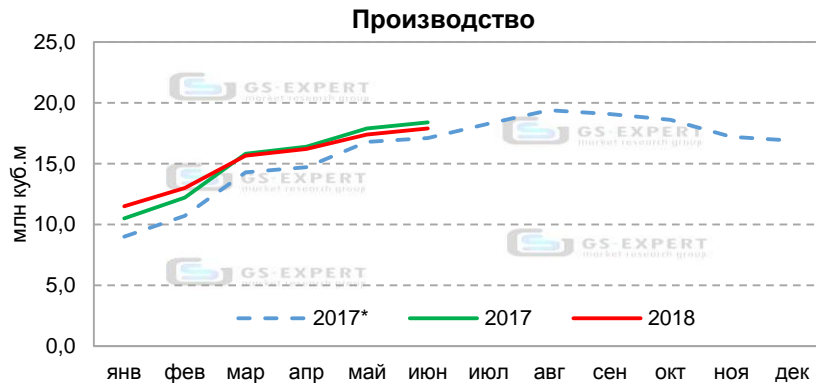


Данные Росстата об объемах производства в 2017 г., публикуемые в 2018 г. (сопоставление с аналогичным периодом предыдущего года), существенно, не менее чем на 13% отличаются от данных производственной статистики, опубликованной в 2017 г.

По оценкам "ГС-Эксперт", в январе-июне 2018 г. в России произведено около 91,8 млн м<sup>3</sup> щебня и гравия – на 0,2% больше, чем за аналогичный период 2017 г. При этом во 2-м квартале отмечено снижение на 1,9% по сравнению со 2-м кварталом 2017 г. В том числе по итогам 6 месяцев текущего года объем производства щебня вырос на 0,6% до 87,2 млн м<sup>3</sup>, производство гравия сократилось на 7,0% до 4,5 млн м<sup>3</sup>.



Примечание: \* - данные 2017 г.

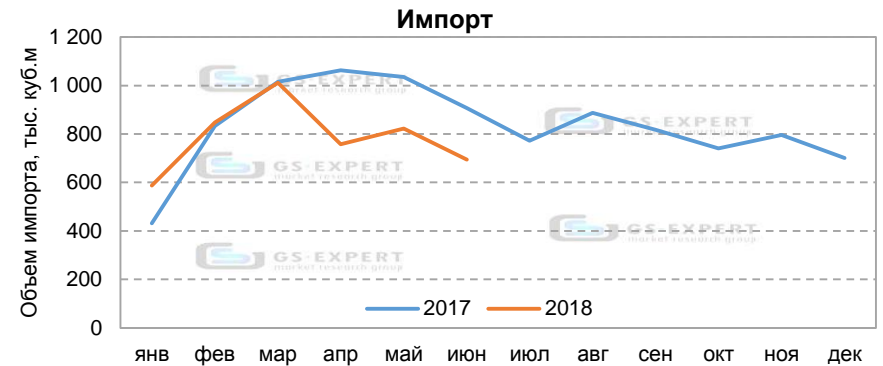
По итогам января-июня 2018 г. во всех федеральных округах, за исключением Северо-Западного и Уральского, наблюдалось увеличение объемов производства щебня и гравия. Лидерами по темпам роста производства щебня и гравия стали Сибирский федеральный округ (+7,6% к аналогичному периоду 2017 г.), Северо-Кавказский федеральный округ (+6,6%) и Южный федеральный округ (+6,5%).

Рост объемов производства щебня в 1-м полугодии 2018 г. отмечен в 42 из 76 субъектов Федерации, в которых расположены действующие дробильно-сортировочные заводы, во 2-м квартале положительная динамика наблюдалась всего в 36 регионах страны. Лидерами по темпам роста производства щебня и гравия по 1-м полугодии 2018 г. стали регионы с незначительными объемами производства: Республика Ингушетия – рост в 10,5 раза по сравнению с уровнем 1-го полугодия 2017 года; Магаданская область - рост в 2,4 раза; Республика Марий Эл – рост в 2,1 раза; Республика Крым - рост в 2,0 раза; Калужская область - рост в 2,0 раза.

Наибольшее падение объемов выпуска этой продукции отмечено в Калининградской области, Чеченской Республике, Республике Тыва и Томской области – объем производства щебня в этих регионах сократился более чем на 30% по сравнению с уровнем 1-го полугодия 2017 года.

По итогам 6 месяцев 2018 г. объем отгрузки щебня и гравия крупными и средними предприятиями всеми видами транспорта, по оценкам ГС-Эксперт, снизился на 2,9% по сравнению с аналогичным периодом предыдущего года; объем отгрузки щебня и гравия по железной дороге на внутренний рынок вырос на 2,3%. В целом на долю железнодорожного транспорта пришлось около 74% от общего объема отгрузки.

Объем импорта щебня и гравия за 6 месяцев 2018 г. составил около 4,7 млн м<sup>3</sup>, что на 10,7% меньше, чем за аналогичного периода предыдущего года. Около 67% импорта пришлось на долю Беларуси, 27% - на долю Украины и 3% - Норвегии (поставки в Калининградскую область). Всего поставки осуществлялись из 5 стран.

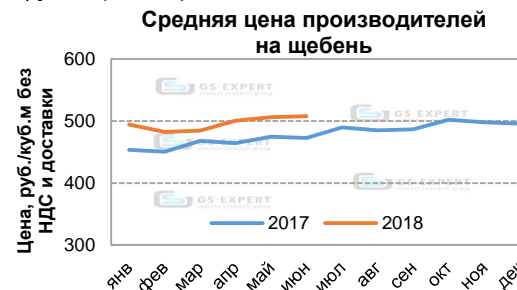


Объем экспорта составил всего около 153 тыс. м<sup>3</sup>, что в 2,4 раза превысило показатель за 6 мес. 2017 г.

По итогам января-июня 2018 г. объем потребления щебня и гравия в стране, с учетом изменения нереализованных складских остатков производителей, оценивается в 91,0 млн м<sup>3</sup>, что на 2,3% меньше, чем в 1-м полугодии 2017 г.

Средняя цена производителей на щебень (без НДС и доставки) за 6 мес. 2018 г. составила 496 руб./м<sup>3</sup> (+6,9% г/г). Средняя цена производителей на гравий составила 513 руб./м<sup>3</sup> (-9,1%).

Средняя цена приобретения щебня (с учетом НДС, доставки, бытовых и коммерческих расходов) за 6 мес. 2018 г. составила 1 203 руб./м<sup>3</sup> (+6,0% г/г), средняя цена приобретения гравия – 1 049 руб./м<sup>3</sup> (+18,9%).



**Более подробная информация в ежеквартальном информационно-аналитическом отчете "Мониторинг российского рынка щебня и гравия: 2й квартал и итоги 6 месяцев 2018 г."**