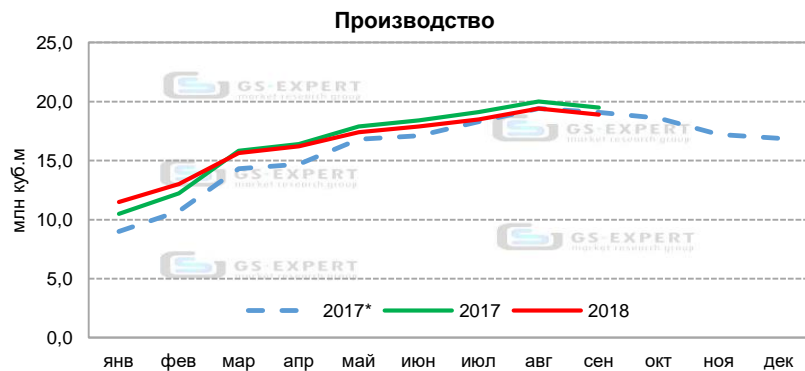


Данные Росстата об объемах производства в 2017 г., публикуемые в 2018 г. (сопоставление с аналогичным периодом предыдущего года), существенно, не менее чем на 13% отличаются от данных производственной статистики, опубликованной в 2017 г.

По оценкам GS-Эксперт, в январе-сентябре 2018 г. в России произведено около 149,1 млн м³ щебня и гравия – на 0,9% меньше, чем за аналогичный период 2017 г. При этом в 3-м квартале отмечено снижение производства на 2,7% по сравнению с 3-м кварталом 2017 г. В том числе по итогам 9 месяцев текущего года объем производства щебня снизился на 0,5% до 141,2 млн м³, производство гравия сократилось на 8,0% до 7,8 млн м³.



Примечание: * - данные 2017 г.

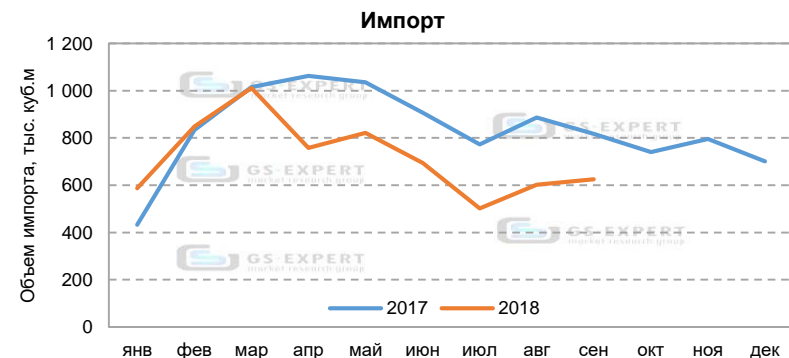
По итогам января-сентября 2018 г. увеличение объемов производства щебня и гравия наблюдалось во всех федеральных округах за исключением Северо-Западного, Приволжского и Уральского (на долю которых суммарно приходится около 46% производства щебня и гравия). Лидерами по темпам роста производства данной продукции стали: Дальневосточный федеральный округ (+4,0% к аналогичному периоду 2017 г.), Южный федеральный округ (+2,8%) и Северо-Кавказский федеральный округ (+2,3%). Наибольшее падение объемов производства (-7,2%) отмечено в Северо-Западном федеральном округе.

Рост объемов производства щебня по итогам 9 месяцев 2018 г. отмечен всего в 39 из 76 субъектов Федерации, в которых расположены действующие дробильно-сортировочные заводы, в т.ч. в 3-м квартале положительная динамика наблюдалась только в 35 регионах страны. Лидерами по темпам роста производства щебня и гравия по 9 месяцев 2018 г. стали регионы с незначительными объемами производства: Омская область - рост в 3,8 раза по сравнению с уровнем 9 месяцев 2017 года; Республика Ингушетия – рост в 2,2 раза; Вологодская область - рост в 1,9 раза; Республика Крым, Магаданская область и Республика Марий Эл – рост в 1,6 раза; Калужская область - рост в 1,4 раза.

Наибольшее падение объемов выпуска этой продукции отмечено в Калининградской области, Чеченской Республике, Республике Тыва и Томской области – объем производства щебня в этих регионах сократился более чем на 30% по сравнению с уровнем 9 месяцев 2017 года.

По итогам 9 месяцев 2018 г. объем отгрузки щебня и гравия крупными и средними предприятиями всеми видами транспорта, по оценкам GS-Эксперт, снизился на 3,4% по сравнению с аналогичным периодом предыдущего года; объем отгрузки щебня и гравия по железной дороге на внутренний рынок сократился на 0,7%. В целом на долю железнодорожного транспорта пришлось менее 70% от общего объема отгрузки.

Объем импорта щебня и гравия за 9 месяцев 2018 г. составил около 6,5 млн м³, что на 16,9% меньше, чем за аналогичный период предыдущего года. Около 67% импорта пришлось на долю Беларуси, 25% - на долю Украины, по 4% - Казахстана и Норвегии. Всего поставки осуществлялись из 7 стран.

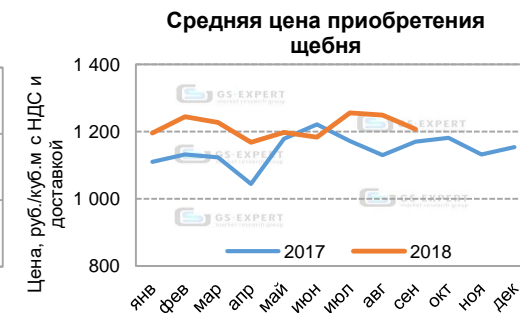


Объем экспорта составил всего около 0,2 млн м³, что на 39% превысило показатель за 9 мес. 2017 г.

По итогам января-сентября 2018 г. объем потребления щебня и гравия в стране, с учетом изменения нереализованных складских остатков производителей, оценивается в 151,6 млн м³, что на 4,3% меньше, чем за 9 мес. 2017 г.

Средняя цена производителей на щебень (без НДС и доставки) за 9 мес. 2018 г. составила 505 руб./м³ (+7,0% г/г). Средняя цена производителей на гравий составила 539 руб./м³ (-2,8%).

Средняя цена приобретения щебня (с учетом НДС, доставки, бытовых и коммерческих расходов) за 9 мес. 2018 г. составила 1 215 руб./м³ (+6,3% г/г), средняя цена приобретения гравия – 1 123 руб./м³ (+17,5%).



Более подробная информация в ежеквартальном информационно-аналитическом отчете "Мониторинг российского рынка щебня и гравия: 3й квартал и итоги 9 месяцев 2018 г."