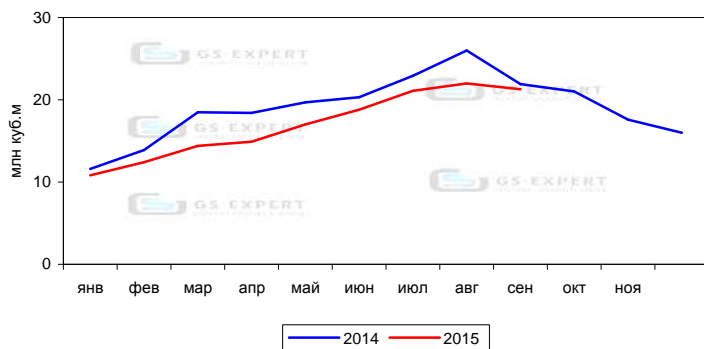


Рынок щебня и гравия в России: итоги 9 месяцев 2015 г.

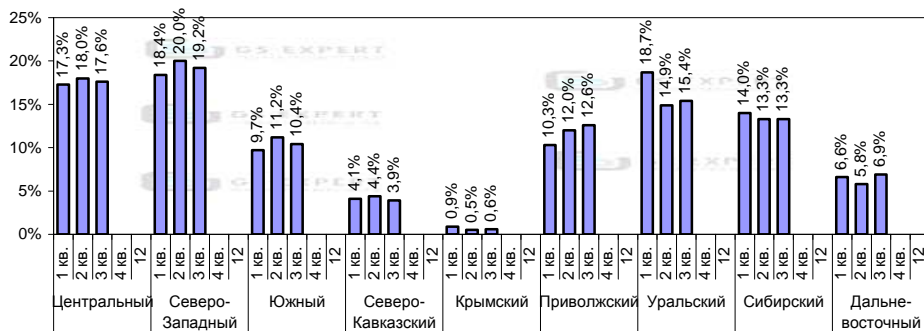
За 9 мес. 2015 г. в России было *произведено* 152,6 млн м³ щебня и гравия – 87,1% к аналогичному периоду предыдущего года.

Объемы производства



По итогам 9 мес. 2015 г. рост объемов производства отмечен только в Крымском и Южном федеральных округах. Наиболее сильное падение производства в январе-сентябре текущего года наблюдалось в Дальневосточном округе (-27% к уровню 9 мес. 2014 г.). Рост объемов производства по итогам 9 мес. 2015 г. отмечен всего в 17 из 73 регионов, в которых расположены действующие дробильно-сортировочные заводы, в т.ч. в третьем квартале – в 25 регионах. Лидерами по темпам роста производства щебня и гравия стали: Новгородская область, Республика Алтай, Чувашская Республика, Орловская область. Наибольшее падение объемов выпуска этой продукции отмечено в Тюменской и Магаданской областях, Республике Коми, Чеченской Республике, Республике Хакасия, Республике Тыва, Республике Саха (Якутия) – объем производства в этих регионах сократился более чем на 40% по сравнению с аналогичным периодом предыдущего года.

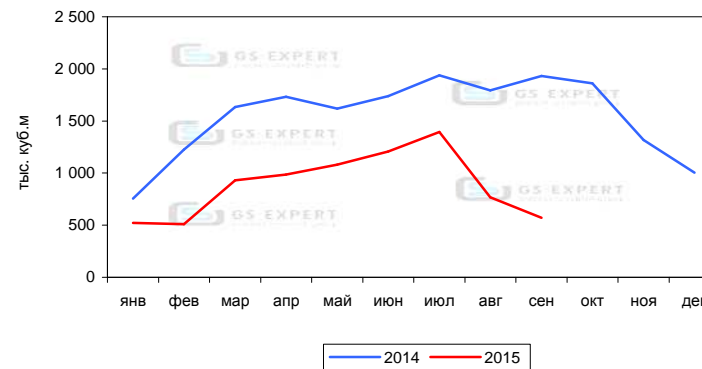
Структура производства в разрезе округов



По итогам 9 мес. 2015 г. объем *отгрузки* щебня и гравия крупными и средними предприятиями всеми видами транспорта сократился почти на 14% по сравнению с аналогичным периодом предыдущего года; объем отгрузки щебня и гравия по железной дороге снизился на 22,5%. В целом на долю железнодорожного транспорта пришлось около 57% от общего объема отгрузки.

Объем *импорта* щебня и гравия составил около 8,0 млн м³, что на 45% меньше, чем за аналогичный период 2014 года. В том числе из Украины было поставлено около 5,8 млн м³ щебня. Существенное снижение импортных поставок в третьем квартале во многом обусловлено введением постановления Правительства РФ №815 от 06.08.2015 г. "О лицензировании импорта щебня и гравия".

Объемы импорта

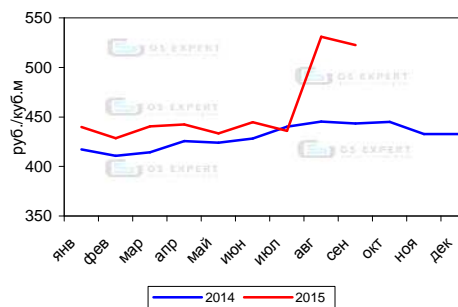


Объем *экспорта* вырос в 4,5 раза и составил около 300 тыс. м³.

Потребление щебня и гравия в России по итогам 9 мес. 2015 г. снизилось более чем на 15% по сравнению с аналогичным периодом предыдущего года и составило 156,3 млн м³. Складские запасы крупных и средних производителей за 9 месяцев текущего года увеличились на 4 млн м³ и составили около 45 млн м³.

Средняя цена производителей на щебень (без НДС и доставки) по итогам 9 мес. 2015 г. составила 458 руб./м³ (+7,0% к 9 мес. 2014 г.). Средняя цена производителей на гравий в январе-сентябре составила 447 руб./м³ (+14,4%).

Средние цены производителей на щебень



Средние цены производителей на гравий

