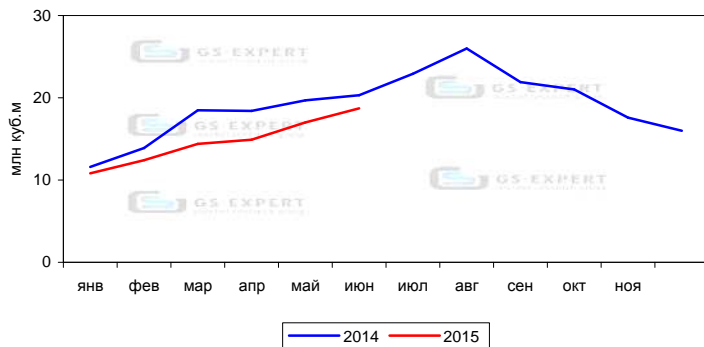


Рынок щебня и гравия в России: итоги 1 полугодия 2015 г.

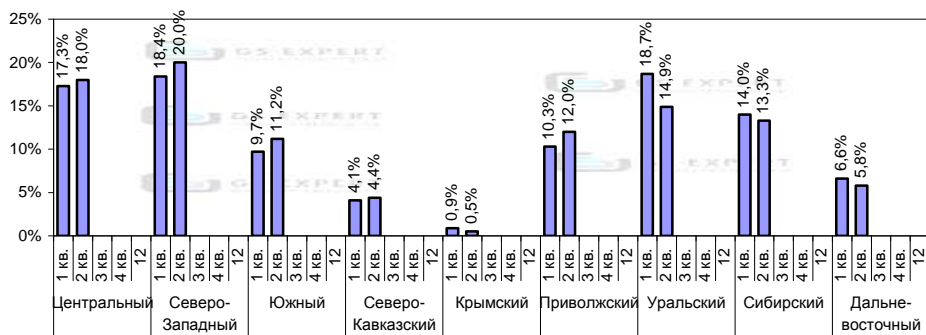
За 6 мес. 2015 г. в России было *произведено* 88,2 млн м³ щебня и гравия – 84,6% к аналогичному периоду предыдущего года.

Объемы производства



По итогам 1 полугодия 2015 г. рост объемов производства отмечен только в Крымском федеральном округе. Во втором квартале негативная динамика производства была характерна для всех федеральных округов. Наиболее сильное падение производства в январе-июне текущего года наблюдалось в Северо-Западном округе (-23,9% к уровню 1 полугодия 2014 г.). Меньше всего пострадал Южный округ (-3,2%). Рост объемов производства по итогам 1 полугодия 2015 г. отмечен всего в 17 из 73 регионов, в которых расположены действующие дробильно-сортировочные заводы, в т.ч. во втором квартале – в 21 регионе. Лидерами по темпам роста производства щебня и гравия стали: Санкт-Петербург, Новгородская область, Республика Алтай, Республика Саха (Якутия). Наибольшее падение объемов выпуска этой продукции отмечено в Ярославской, Архангельской, Тюменской и Магаданской областях и Республике Коми – объем производства в этих регионах сократился более чем в 2 раза по сравнению с уровнем 1 полугодия предыдущего года.

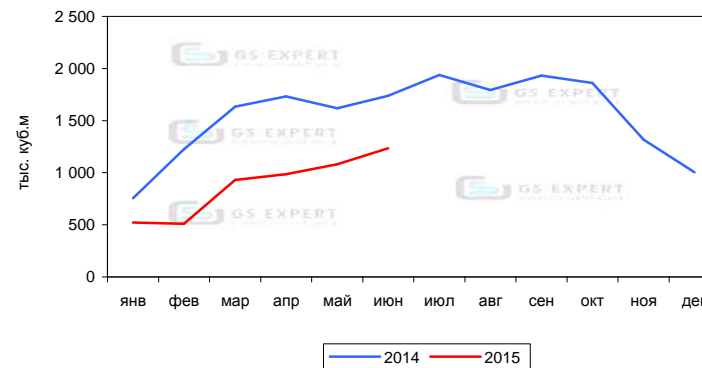
Структура производства в разрезе округов



По итогам 6 мес. 2015 г. объем *отгрузки* щебня и гравия крупными и средними предприятиями всеми видами транспорта сократился почти на 20% по сравнению с аналогичным периодом предыдущего года; объем отгрузки щебня и гравия по железной дороге снизился на 21%. В целом на долю железнодорожного транспорта пришлось около 65% от общего объема отгрузки.

Объем *импорта* щебня и гравия составил 5,3 млн м³, что на 40% меньше, чем за аналогичный период 2014 года. В том числе из Украины было поставлено около 4,3 млн м³ щебня.

Объемы импорта

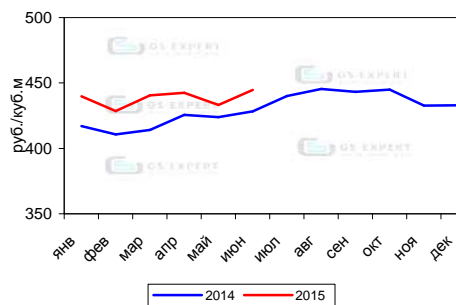


Объем *экспорта* составил всего около 146 тыс. м³ (0,2% от объема производства).

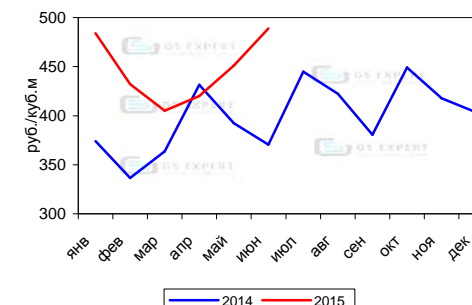
Потребление щебня и гравия в России по итогам 1 полугодия 2015 г. снизилось более чем на 18% по сравнению с аналогичным периодом предыдущего года и составило 89,3 млн м³. Складские запасы крупных и средних производителей за 6 месяцев текущего года увеличились на 4 млн м³ и составили около 45 млн м³.

В 1 полугодии средняя цена производителей на щебень (без НДС и доставки) составила 438 руб./м³. По сравнению с аналогичным периодом предыдущего года рост составил 4,3%. Средняя цена производителей на гравий в январе-июне увеличилась на 18,2% по сравнению с аналогичным периодом 2014 г. и составила 447 руб./м³.

Средние цены производителей на щебень



Средние цены производителей на гравий



Более подробная информация в ежеквартальном информационно-аналитическом отчете "Мониторинг российского рынка щебня и гравия"