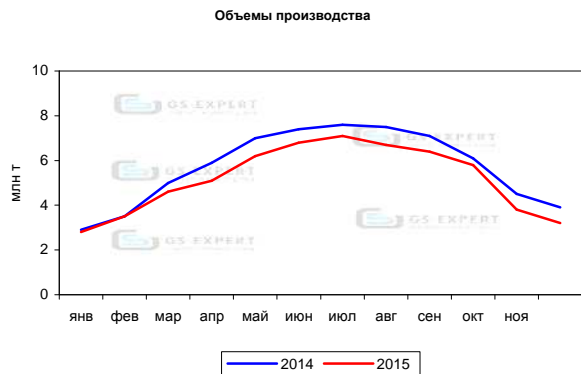


Рынок цемента в России: итоги 2015 г.

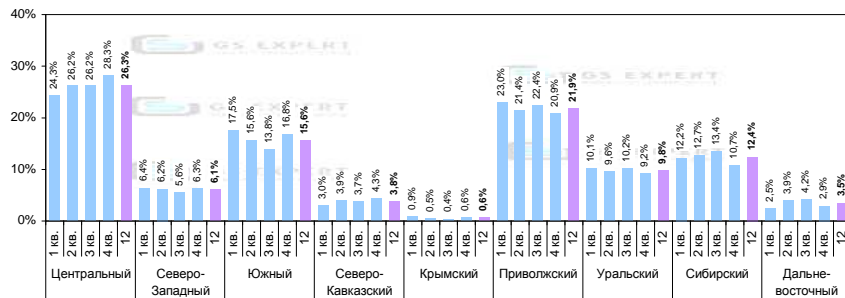
По итогам 2015 г. в России было произведено 62,1 млн т цемента – 90,1% к уровню предыдущего года.



В 2015 г. рост объемов выпуска цемента наблюдался только в 2 из 9 федеральных округов: Крымском (+22% к 2014 г.) и Южном (+1,4%).

Среди отдельных регионов рост объемов производства отмечен в 14 из 41. Лидерами по темпам роста производства цемента в январе-декабре 2015 года стали: Республика Дагестан – рост в 6,2 раз по сравнению с уровнем 2014 года; Калужская область – рост в 1,8 раза; Ростовская область – рост в 1,5 раза; Республика Крым, Пензенская область и Тюменская область – рост в 1,2 раза. Наибольшее падение объемов выпуска этой продукции отмечено в Самарской области, Республике Мордовия и Камчатском крае – объем производства цемента в этих регионах сократился на 55,7%, 44,8% и 43,8% к уровню предыдущего года, соответственно.

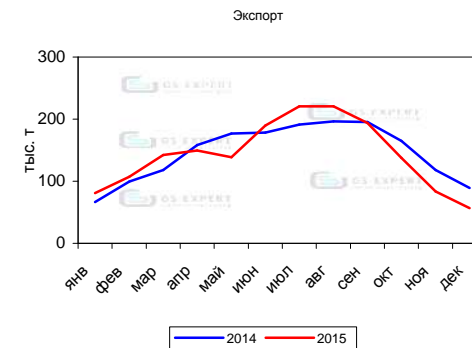
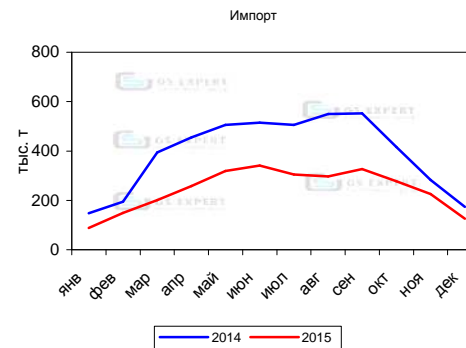
Региональная структура производства цемента



Рост объемов производства по сравнению с аналогичным периодом предыдущего года отмечен всего на 20 цементных заводах из 65 имеющихся. Среди отдельных цементных заводов лидерами по темпам роста производства по итогам 2015 г. стали построенные в последние годы заводы: ООО "Сенгилеевский цементный завод" (рост в 5,9 раза по сравнению с аналогичным периодом предыдущего года), ООО "Буйнакский цементный завод" (рост в 6,2 раза), ЗАО "ХайдельбергЦемент-Волга" (рост в 2,4 раза), филиал "Ферзиково" ОАО "Лафарж Цемент" (рост в 1,8 раза), ЗАО "Серебрянский цементный завод" (рост в 1,5 раза).

Объем отгрузки цемента крупными и средними предприятиями всеми видами транспорта сократился на 9,2% по сравнению с уровнем предыдущего года; объем отгрузки цемента по железной дороге снизился на 11,2%.

Объем импорта цемента в 2015 г. составил 2,9 млн т, что на 28% меньше, чем в 2014 г. Основной объем поставок (47%) пришелся на долю Белоруссии. Экспорт цемента сократился почти на 2% до 1,7 млн т. Основное направление поставок – Казахстан (67%) и Белоруссия (25%).

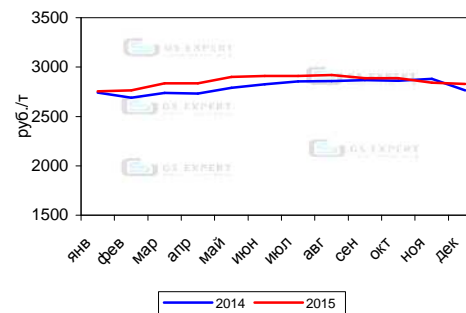


Потребление цемента в России по 2015 г. снизилось более чем на 11% по сравнению с аналогичным периодом предыдущего года и составило 63,4 млн т. Складские запасы крупных и средних производителей снизились на 145 тыс. т. Падение объемов потребления цемента отмечено во всех федеральных округах за исключением Крымского.

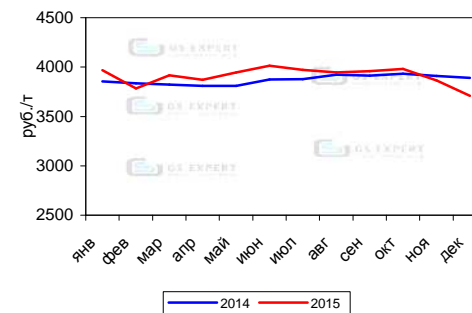
Средняя цена производителей на цемент (без НДС и доставки) в 2015 г. составила 2 857 руб./т, что на 0,6% превышает уровень 2014 г.

Средняя цена приобретения цемента (с учетом НДС, доставки, сбытовых и посреднических расходов) в 2015 г. увеличилась на 1,0% по сравнению с 2014 г. и составила 3 911 руб./т.

Средние цены производителей на цемент



Средние цены приобретения цемента



Более подробная информация в ежеквартальном информационно-аналитическом отчете "Мониторинг российского рынка цемента: 4 квартал и итоги 2015 г."