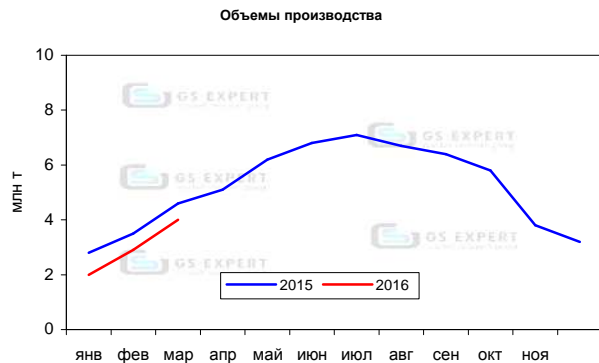


Рынок цемента в России: 1-й квартал 2016 г.

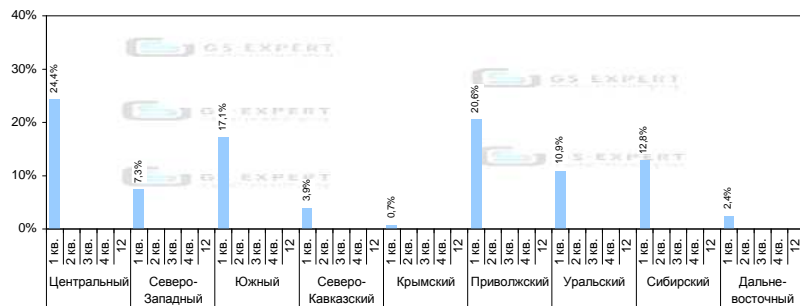
По итогам 1 квартала 2016 г. в России было произведено 8,9 млн т цемента – 81,7% к уровню аналогичного периода предыдущего года.



В 1 квартале 2016 г. рост объемов выпуска цемента наблюдался только в Северо-Кавказском федеральном округе (+6,1%).

Среди отдельных регионов рост объемов производства отмечен в 4 из 41 региона, в которых расположены цементные заводы, а именно в Тульской области (+20,8%), Ростовской области (+15,0%), Чеченской Республике (+18,1%) и Карачаево-Черкесской Республике (+3,5%). Наибольшее падение объемов выпуска этой продукции отмечено в Тюменской области (-67,9%), Калужской области (-48,5%), Камчатском крае (-59,6%) и Московской области (-43,0%). Выпуск цемента в Архангельской, Самарской и Сахалинской областях в 1 квартале текущего года не осуществлялся.

Региональная структура производства цемента


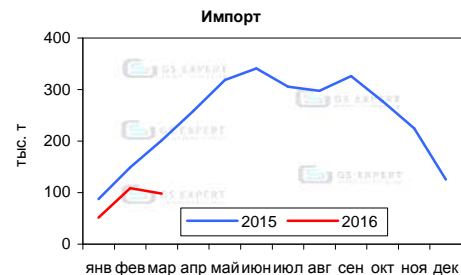


Среди цементных холдингов улучшить производственные показатели удалось только БазэлЦементу (+5,3% к 1 кварталу 2015 г.) и HeidelbergCement (+1,0%).

Среди отдельных цементных заводов лидерами по темпам роста производства по итогам 1 квартала 2016 г. стали: ООО "Атакайцемент" (+49,8%), ООО "Мечел-Материалы" (+36,4%), ООО "Ачинский цемент" (+26,2%), ЗАО "ХайдебергЦемент-Волга" (+21,7%), филиал ООО "ХайдебергЦемент" в п.Новогуровский (+20,8%).

Объем отгрузки цемента крупными и средними предприятиями всеми видами транспорта сократился на 18,7% по сравнению с уровнем предыдущего года; объем отгрузки цемента по железной дороге снизился на 18,4%.

Объем импорта цемента в 1 квартале 2016 г. составил 0,26 млн т, что на 41% меньше, чем в 1 кв. 2015 г. Основной объем поставок (54%) пришелся на долю Белоруссии. Экспорт цемента сократился почти на 56% до 0,15 млн т. Основное направление поставок – Казахстан (50%) и Белоруссия (23%).

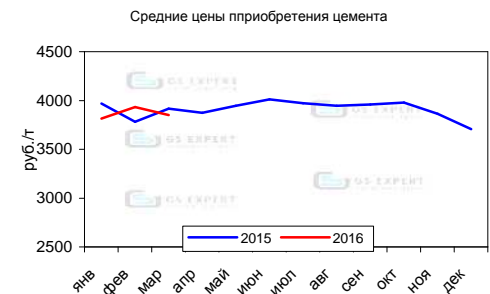
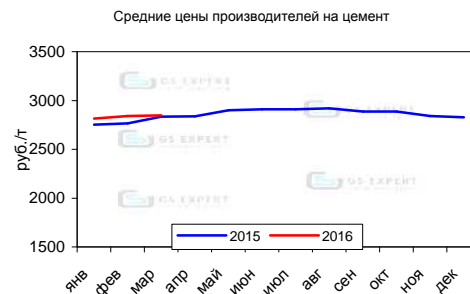


Потребление цемента в России по итогам 1 квартала 2016 г. снизилось более чем на 18% по сравнению с аналогичным периодом предыдущего года и составило 9,0 млн т. Складские запасы крупных и средних производителей сохранились на уровне начала года.

Падение объемов потребления цемента отмечено во всех федеральных округах за исключением Крымского.

Средняя цена производителей на цемент (без НДС и доставки) в январе-марте 2016 г. составила 2 835 руб./т, что на 1,8% превышает уровень 1 квартала 2015 г.

Средняя цена приобретения цемента (с учетом НДС, доставки, сбытовых и посреднических расходов) в январе-марте 2016 г. увеличилась на 0,6% по сравнению с 1 кв. 2015 г. и составила 3 865 руб./т.



Более подробная информация в ежеквартальном информационно-аналитическом отчете "Мониторинг российского рынка цемента: 1 квартал 2016 г."