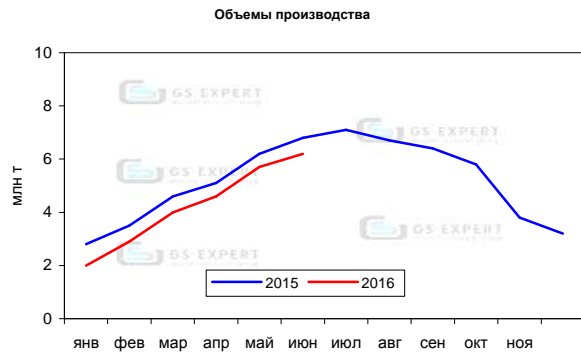


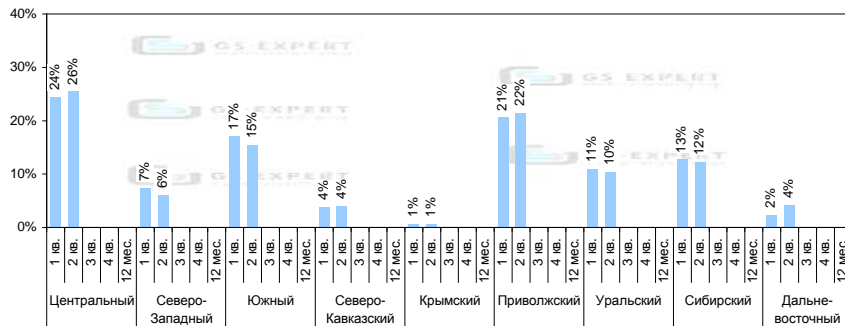
Рынок цемента в России: 6 месяцев 2016 г.

По оценкам "ГС-Эксперт", за 6 мес. 2016 г. в России было произведено 25,4 млн т цемента – 87,5% к уровню аналогичного периода предыдущего года.



В 1 полугодии 2016 г. снижение объемов выпуска цемента отмечено во всех федеральных округах. Среди отдельных регионов рост объемов производства отмечен в 8 из 42 регионов, в которых расположены цементные заводы, а именно в Тульской области (+33%), Ростовской области (+12%), Чеченской Республике (+32%). Наибольшее падение объемов выпуска этой продукции отмечено в Тюменской области (-89%), Сахалинской области (-61%), Камчатском крае (-45%) и Московской области (-37%).

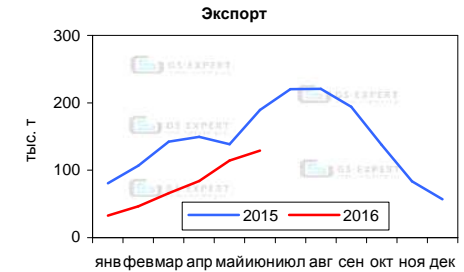
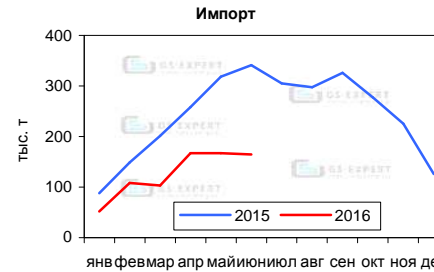
Региональная структура производства цемента



Среди цементных холдингов улучшить производственные показатели удалось только БазэлЦементу (+4% к 1 полугодью 2015 г.) и HeidelbergCement (+10%). Среди отдельных цементных заводов лидерами по темпам роста производства по итогам 6 мес. 2016 г. стали: ООО "Сенгилеевский цементный завод" (+1331%), ООО "Атакайцемент" (+53%), ЗАО "ХайдельбергЦемент-Волга" (+36%), филиал ООО "ХайдельбергЦемент" в п.Новогуровский (+33%), ГУП "Чеченцемент" (+32%), ООО "Староцементный завод" (+21%).

За 6 мес. 2016 г. объем отгрузки цемента крупными и средними предприятиями всеми видами транспорта сократился на 12,7% по сравнению с уровнем предыдущего года; объем отгрузки цемента по железной дороге снизился на 3,7%.

Объем импорта цемента в 1 полугодии 2016 г. составил 0,76 млн т, что на 43% меньше, чем в 1 кв. 2015 г. Основной объем поставок (71%) пришелся на долю Белоруссии. Экспорт цемента сократился почти на 42% до 0,47 млн т. Основное направление поставок – Казахстан (55%) и Белоруссия (22%).

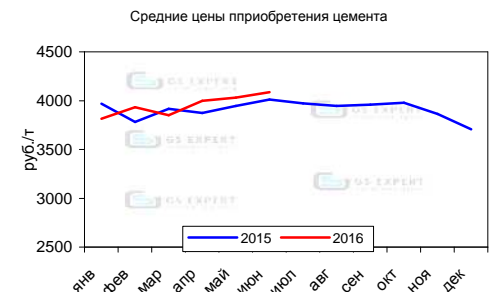
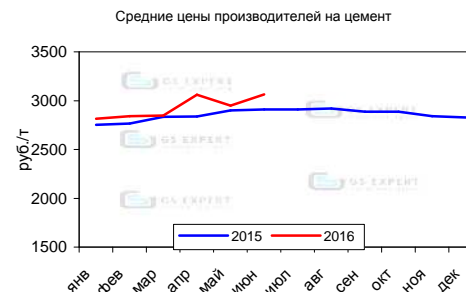


Потребление цемента в России по итогам 1 полугодия 2016 г. снизилось более чем на 13% по сравнению с аналогичным периодом предыдущего года и составило 25,9 млн т. Складские запасы крупных и средних производителей на конец июня снизились на 0,2 млн т по сравнению с уровнем начала года.

Падение объемов потребления цемента отмечено во всех федеральных округах за исключением Крымского.

Средняя цена производителей на цемент (без НДС и доставки) в январе-июне 2016 г. составила 2 930 руб./т, что на 3% превышает уровень аналогичного периода 2015 г.

Средняя цена приобретения цемента (с учетом НДС, доставки, сбытовых и посреднических расходов) в январе-июне 2016 г. увеличилась на 0,9% по сравнению с аналогичным периодом 2015 г. и составила 3 952 руб./т.



Более подробная информация в ежеквартальном информационно-аналитическом отчете "Мониторинг российского рынка цемента: 6 месяцев 2016 г."