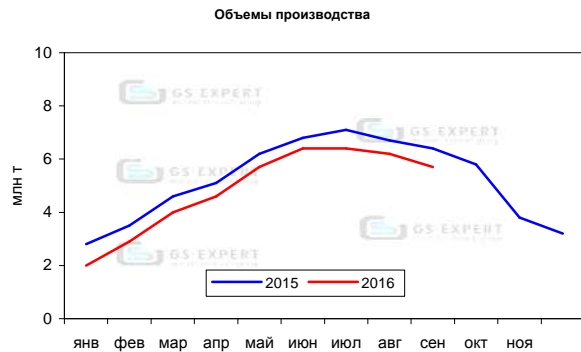


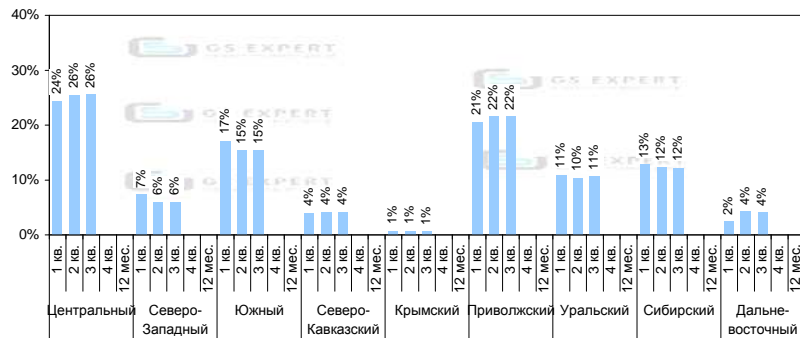
## Рынок цемента в России: 9 месяцев 2016 г.

По оценкам "ГС-Эксперт", за 9 мес. 2016 г. в России было произведено 43,9 млн т цемента – 89,1% к уровню аналогичного периода предыдущего года.



В январе-сентябре 2016 г. снижение объемов выпуска цемента отмечено во всех федеральных округах. Рост объемов производства отмечен только в 8 из 42 регионов, в которых расположены цементные заводы, в том числе: в Тульской области (+30%), Чеченской Республике (+26%), Воронежской области (+18%). Наибольшее падение объемов выпуска цемента отмечено в Тюменской области (-92%), Еврейской авт. области (-36%), Московской области (-33%) и Сахалинской области (-24%).

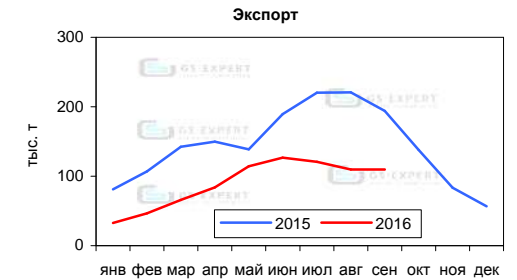
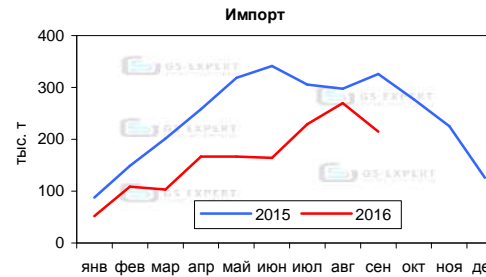
Региональная структура производства цемента



Среди цементных холдингов улучшить производственные показатели удалось только компании HeidelbergCement (+10% к аналогичному периоду 2015 г.). Среди отдельных цементных заводов лидерами по темпам роста производства по итогам 9 мес. 2016 г. стали: ООО "Сенгилеевский цементный завод" (+178%), ООО "Атакайцемент" (+90%), ЗАО "ХайдельбергЦемент-Волга" (+31%), филиал ООО "ХайдельбергЦемент" в п.Новогуровский (+30%), ГУП "Чеченцемент" (+26%).

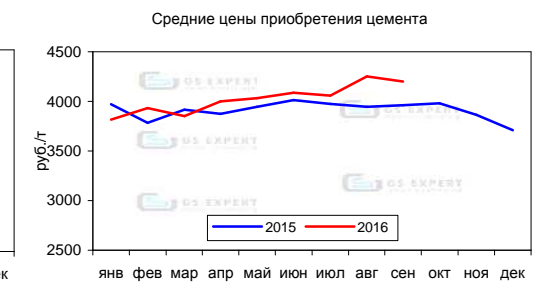
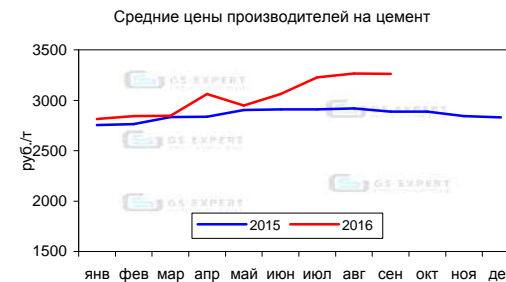
За 9 мес. 2016 г. объем отгрузки цемента крупными и средними предприятиями всеми видами транспорта сократился на 11,2% по сравнению с уровнем предыдущего года; объем отгрузки цемента по железной дороге на внутренний рынок снизился на 2,9%.

Объем импорта цемента по итогам 9 мес. 2016 г. составил 1,48 млн т, что на 35% меньше, чем за аналогичный период 2015 г. Основной объем поставок (72%) пришелся на долю Белоруссии. Экспорт цемента сократился почти на 44% до 0,81 млн т. Основное направление поставок – Казахстан (55%) и Белоруссия (25%).



Потребление цемента в России по итогам 9 месяцев 2016 г. снизилось на 11% по сравнению с аналогичным периодом предыдущего года и составило 44,8 млн т. В т.ч. в 3-м квартале спрос на цемент в стране сократился на 8,3%, что меньше, чем в предыдущие периоды текущего года. Падение объемов потребления цемента отмечено во всех федеральных округах за исключением Крымского. Лидером по объемам потребления остается Московский регион (около 16% общероссийского потребления).

Средняя цена производителей на цемент (без НДС и доставки) в январе-сентябре 2016 г. составила 3 037 руб./т, что на 6,3% превышает уровень аналогичного периода 2015 г. Средняя цена приобретения цемента (с учетом НДС, доставки, сбытовых и посреднических расходов) в январе-июне 2016 г. увеличилась на 2,4% по сравнению с аналогичным периодом 2015 г. и составила 4 024 руб./т.



**Более подробная информация в ежеквартальном информационно-аналитическом отчете "Мониторинг российского рынка цемента: 9 месяцев 2016 г."**