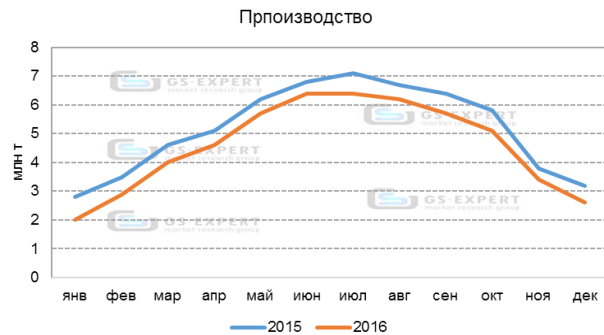


По оценкам "ГС-Эксперт", в 2016 г. в России было произведено 55,0 млн т цемента, что на 11,4% меньше, чем годом ранее.



По итогам 2016 г. снижение объемов выпуска цемента отмечено во всех федеральных округах. Рост объемов производства отмечен только в 10 из 42 регионов, в которых расположены цементные заводы, в том числе: в Амурской области (+26%), Магаданской области (+26%), Калужской области (+23%), Республике Дагестан (18%), Чеченской Республике (+17%), Воронежской области (+17%). Наибольшее падение объемов выпуска цемента отмечено в Тюменской области (-93%), Камчатском крае (-36%), Еврейской авт. области (-33%), Московской области (-29%) и Белгородской области (-28%).

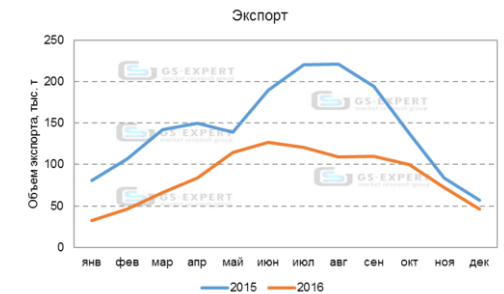
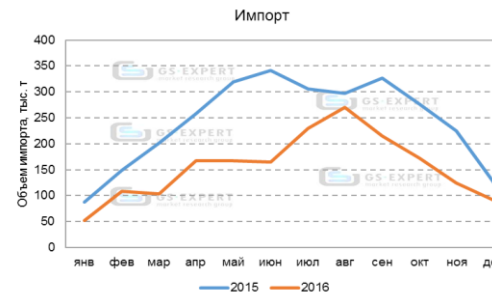
Региональная структура производства цемента



Основной объем производства цемента – 55,3% от общего объема производства, пришелся на долю бездобавочных портландцементов. Доля выпуска портландцемента с минеральными добавками составила всего 40,6%, шлакопортландцемента – 3,3%.

За 2016 г. объем отгрузки цемента крупными и средними предприятиями всеми видами транспорта сократился на 11,8% по сравнению с уровнем предыдущего года; объем отгрузки цемента по железной дороге на внутренний рынок снизился на 4,9%. Доля железнодорожного транспорта в структуре отгрузки цемента составила менее 48%.

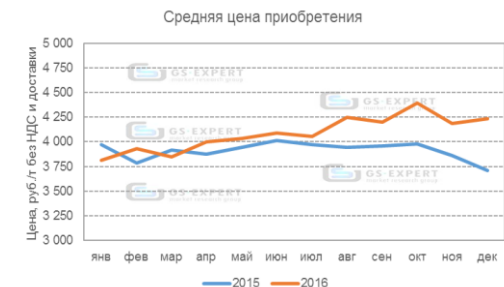
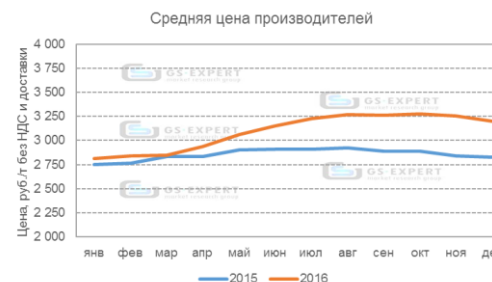
Объем импорта цемента по итогам 2016 г. составил 1,9 млн т, что на 36% меньше, чем в 2015 г. Основной объем поставок (74%) пришелся на долю Белоруссии и Казахстана (12%). Экспорт цемента сократился почти на 40% до 1,0 млн т. Основное направление поставок – Казахстан (55%) и Белоруссия (24%).



Потребление цемента в России по итогам 2016 г. снизилось на 11,8% по сравнению с уровнем 2015 года и составило 55,9 млн т. В т.ч. в 4-м квартале спрос на цемент в стране сократился на 14,6%, что больше, чем в предыдущие периоды 2016 года. Падение объемов потребления цемента отмечено во всех федеральных округах. Лидерами по объемам потребления цемента остаются Московский регион (свыше 15% общероссийского потребления), Ленинградский регион (7%) и Краснодарский край (6,4%).

Средняя цена производителей на цемент (без НДС и доставки) в январе-декабре 2016 г. составила 3 095 руб./т, что на 8,3% превышает уровень 2015 г.

Средняя цена приобретения цемента (с учетом НДС, доставки, бытовых и посреднических расходов) за 2016 г. увеличилась на 4,5% по сравнению с 2015 г. и составила 4 086 руб./т.



Более подробная информация в ежеквартальном информационно-аналитическом отчете "Мониторинг российского рынка цемента: 4й квартал и итоги 2016 г."