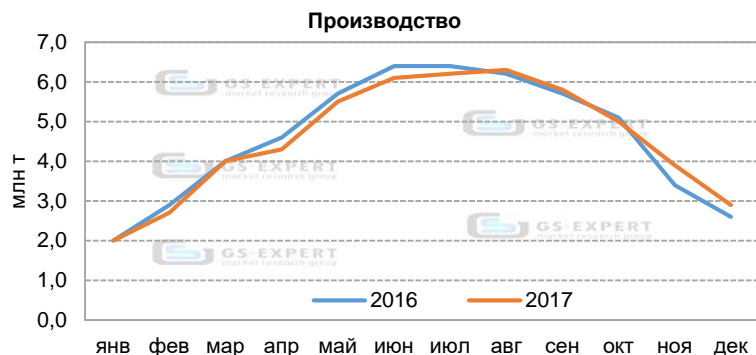


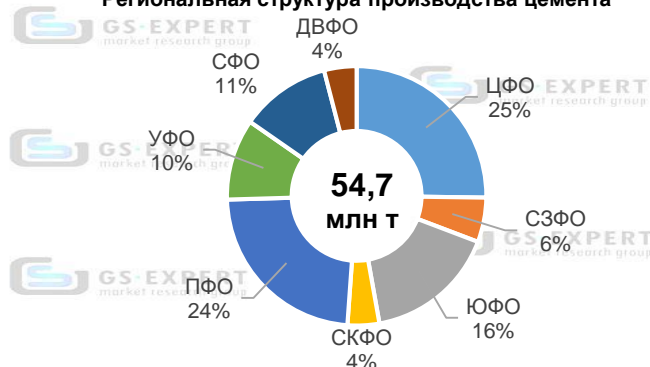
По оценкам "ГС-Эксперт", в 2017 г. в России было произведено 54,7 млн т цемента, что на 0,3% меньше, чем за аналогичный период предыдущего года. При этом в августе, сентябре, ноябре и декабре отмечался рост объемов производства.



В 2017 г. рост объемов производства цемента наблюдался только в 3 из 8 федеральных округов. Лидером по темпам роста производства стал Приволжский федеральный округ (+7,3% к уровню 2016 г.). Наибольшее снижение выпуска цемента отмечено в Северо-Западном федеральном округе (-10,0%)

Положительная производственная динамика в 2017 г. наблюдалась в 19 из 42 регионов, в которых расположены цементные заводы (или помольные терминалы). Наибольшие темпы роста были характерны для Еврейской АО (рост в 1,46 раза по сравнению с уровнем предыдущего года), Республики Мордовия (рост в 1,32 раза), Калужской области (рост в 1,26 раза), Пермского края (рост в 1,24 раза), Саратовской области (рост в 1,15 раза). Наибольшее падение объемов выпуска этой продукции отмечено в Алтайском крае (объем производства составил всего 52,6% к уровню 2016 г.), Камчатском крае (70,5%), Белгородской области (75,5%), Ульяновской области (76,9%). Выпуск цемента в Архангельской, Самарской, Тюменской, Сахалинской и Амурской областях, а также в Республике Коми в 2017 года не осуществлялся.

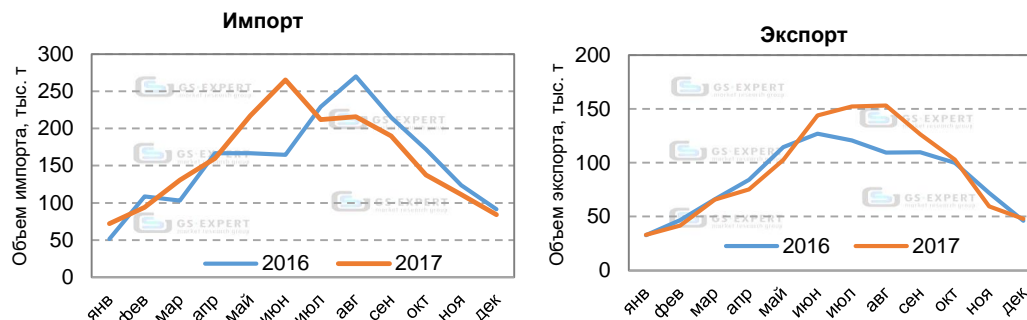
Региональная структура производства цемента



Объем отгрузки цемента крупными и средними предприятиями всеми видами транспорта сократился на 0,9% по сравнению с уровнем предыдущего года.

Объем отгрузки цемента по железной дороге на внутренний рынок снизился на 1,3%. Доля железнодорожного транспорта в структуре отгрузки цемента составила около 47,5%.

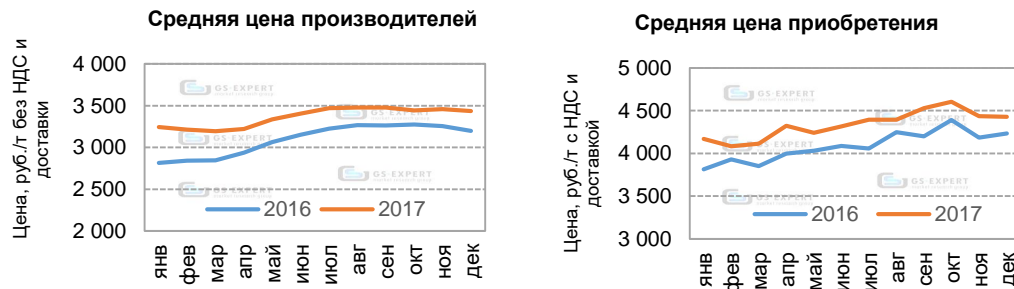
Объем импорта цемента по итогам 2017 г. составил около 1,9 млн т, что на 1,4% больше, чем в 2016 г. Основной объем поставок пришелся на долю Беларуси (66%) и Казахстана (20%). Экспорт цемента вырос на 7,3% до 1,1 млн т. Основные направления поставок – Казахстан (62%) и Беларусь (24%).



Потребление цемента в России в 2017 г. снизилось на 1,3% по сравнению с уровнем 2016 года и составило 55,2 млн т. При этом в 4-м квартале отмечен рост объемов потребления на 3,4% по сравнению с аналогичным периодом предыдущего года. Среди субъектов Федерации рост объемов потребления цемента отмечен в 40 регионах, в т.ч. в 18 регионах темпы роста потребления превысили 10% по сравнению с уровнем 2016 г. Лидерами по объемам потребления цемента остаются Московский регион (около 15% общероссийского потребления), Ленинградский регион (7%) и Краснодарский край (6%).

Средняя цена производителей на цемент (без НДС и доставки) в 2017 г. составила 3 365 руб./т, что на 8,7% превышает уровень 2016 г.

Средняя цена приобретения цемента (с учетом НДС, доставки, сбытовых и посреднических расходов) в 2017 г. увеличилась на 6,1% по сравнению с 2016 г. и составила 4 336 руб./т.



Более подробная информация в ежеквартальном информационно-аналитическом отчете "Мониторинг российского рынка цемента: 4й квартал и итоги 2017 г."