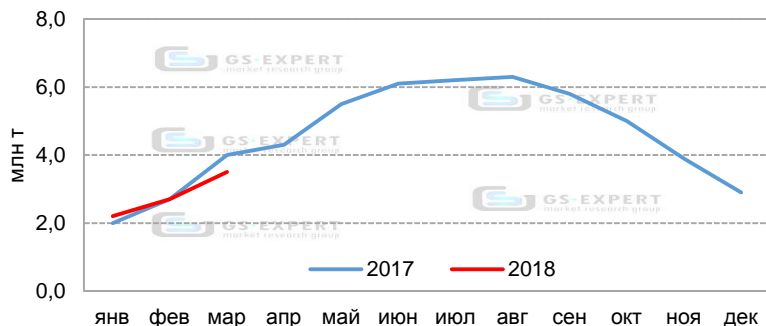


По оценкам "ГС-Эксперт", в январе-марте 2018 г. в России было произведено 8,4 млн т цемента, что на 4,3% меньше, чем за аналогичный период предыдущего года. При этом после роста в январе и феврале, в марте отмечался существенный спад объемов производства.

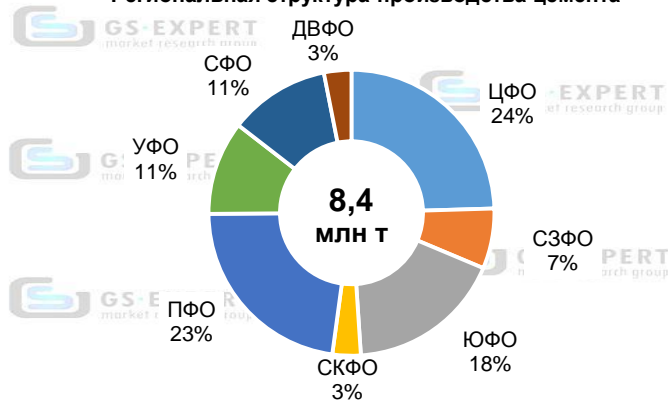
**Производство**



В 1-м квартале 2018 г. рост объемов производства цемента наблюдался только в 2 из 8 федеральных округов. Лидером по темпам роста производства стал Северо-Западный федеральный округ (+4,5% к уровню 1 кв. 2017 г.). Наибольшее снижение выпуска цемента отмечено в Северо-Кавказском федеральном округе (-14,4%)

Положительная производственная динамика в 1 кв. 2018 г. наблюдалась в 12 из 42 регионов, в которых расположены цементные заводы (или помольные терминалы). Наибольшие темпы роста были характерны для Еврейской АО (рост в 3,64 раза по сравнению с уровнем 1-го квартала предыдущего года), Алтайского края (рост в 2,0 раза), Московской области (рост в 1,44 раза), Оренбургской области (рост в 1,38 раза). Наибольшее падение объемов выпуска этой продукции отмечено в Камчатском крае (объем производства составил всего 21,6% к уровню 1-го квартала 2017 г.), Магаданской области (48,9%), Республике Мордовия (66,4%), Ростовской области (67,2%). Выпуск цемента в Архангельской, Самарской, Тюменской, Сахалинской и Амурской областях, а также в Республике Коми в 1 квартале 2018 года не осуществлялся.

**Региональная структура производства цемента**

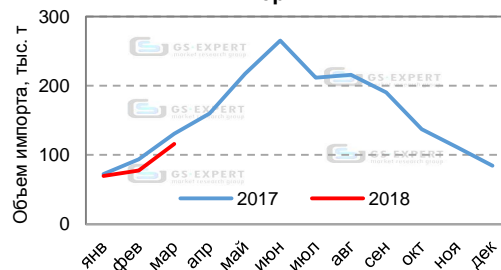


Объем отгрузки цемента крупными и средними предприятиями всеми видами транспорта сократился на 4,1% по сравнению с уровнем 1-го квартала предыдущего года.

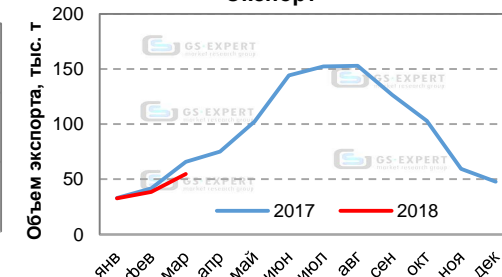
Объем отгрузки цемента по железной дороге на внутренний рынок вырос на 2,9%. Доля железнодорожного транспорта в структуре отгрузки цемента составила около 54%.

Объем импорта цемента по итогам 1-го квартала 2018 г. составил около 0,26 млн т, что на 11,3% меньше, чем в 1 кв.2017 г. Основной объем поставок пришелся на долю Беларуси (74%) и Казахстана (15%). Экспорт цемента снизился на 10,2% до 0,13 млн т. Основные направления поставок – Казахстан (60%) и Беларусь (25%).

**Импорт**



**Экспорт**

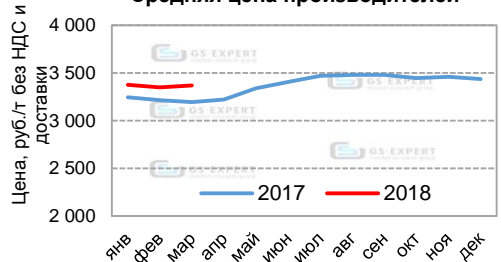


Потребление цемента в России в январе-марте 2018 г. снизилось на 3,3% по сравнению с уровнем аналогичного периода 2017 года и составило 8,7 млн т. При этом в январе и феврале отмечался рост объемов потребления. Среди субъектов Федерации рост объемов потребления цемента отмечен в 30 регионах, в т.ч. в 18 регионах темпы роста потребления превысили 10% по сравнению с уровнем 1-го квартала 2017 г. Лидерами по объемам потребления цемента остаются Московский регион (около 14% общероссийского потребления), Ленинградский регион (7%) и Краснодарский край (6%).

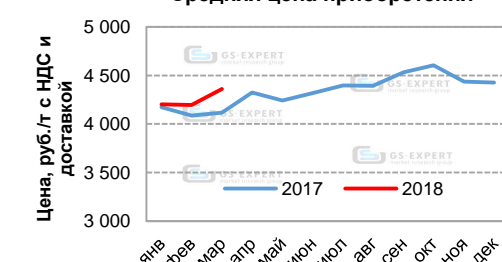
Средняя цена производителей на цемент (без НДС и доставки) в 1-м квартале 2018 г. составила 3 364 руб./т, что на 4,6% превышает уровень января-марта 2017 г.

Средняя цена приобретения цемента (с учетом НДС, доставки, сбытовых и посреднических расходов) в 1-м квартале 2018 г. увеличилась на 3,1% по сравнению с аналогичным периодом 2017 г. и составила 4 253 руб./т.

**Средняя цена производителей**



**Средняя цена приобретения**



**Более подробная информация в ежеквартальном информационно-аналитическом отчете "Мониторинг российского рынка цемента: 1й квартал 2018 г."**