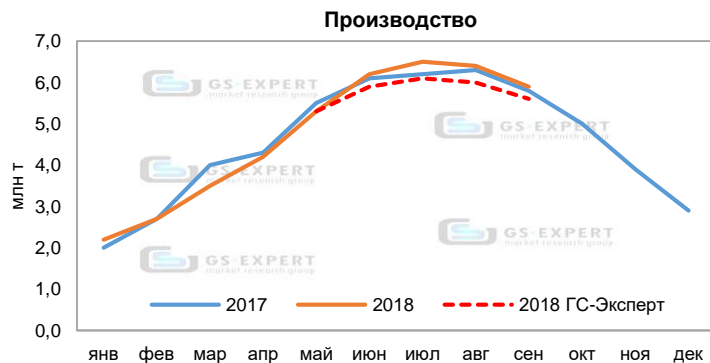


По данным Росстата, за 9 месяцев 2018 г. в России было произведено 42,9 млн т цемента, что на 0,2% меньше, чем за аналогичный период предыдущего года. Стоит отметить, что с июня т.г. Росстат стал существенно завышать объемы производства цемента в стране за счет учета производства тарированного цемента рядом предприятий Московской области (не являющихся цементными заводами и осуществляющих только фасовку навалочного цемента). По оценкам GS-Эксперт, по итогам 9 месяцев 2018 г. в России было произведено 41,6 млн т цемента (-3,2% к аналогичному периоду предыдущего года). В том числе, в 3-м квартале объем производства цемента составил 17,8 млн т (-2,7% к аналогичному периоду 2017 г.).



По итогам 9 месяцев 2018 г. рост объемов производства цемента наблюдался только в 3 из 8 федеральных округов. Лидером по темпам роста производства стал Северо-Западный федеральный округ (+11,1% к уровню 9 месяцев 2017 г.). Наибольшее снижение выпуска цемента отмечено в Северо-Кавказском федеральном округе (-11,4%). Также следует отметить неравномерное изменение объемов выпуска цемента по регионам. Рост объемов производства в январе-сентябре 2018 г. отмечен только в 14 из 42 регионов, в которых расположены цементные заводы (или помольные терминалы). Наибольшие темпы роста были характерны для Еврейской АО (рост на 35% по сравнению с уровнем 9 месяцев предыдущего года), Республики Дагестан (рост на 20%), Московской области (рост на 18%), Республики Саха (рост на 14%). Наибольшее падение объемов выпуска этой продукции отмечено в Ульяновской области (объем производства упал почти на 31% к уровню 9 месяцев 2017 г.), Белгородской области (-28%), Магаданской области (-22%), Липецкой области (-21%), Пензенской области (-19%), Республике Мордовия (-17%), Челябинской области (-14%). Выпуск цемента в Архангельской, Самарской, Тюменской, Сахалинской и Амурской областях, а также в Республике Коми в январе-сентябре 2018 года не осуществлялся. В 3-м квартале прекращено производство цемента в Алтайском крае.

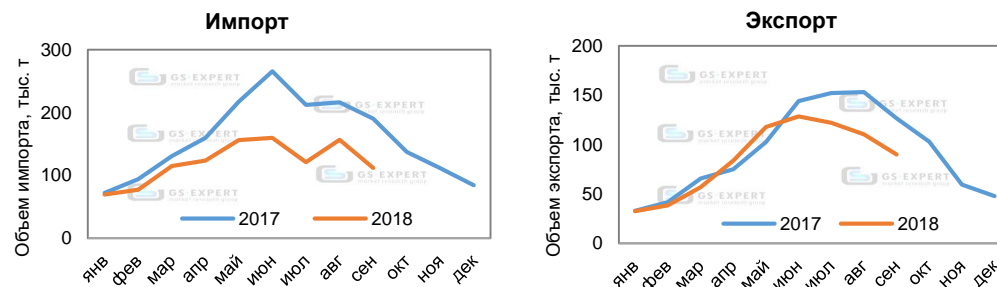
По итогам января-сентября 2018 г. основной объем произведенного в стране цемента, пришелся на долю портландцементов без минеральных добавок: объем выпуска этой продукции составил 23,5 млн т (56,6% общероссийского выпуска цемента). Второе место по объемам производства занимают портландцементы с добавками. В январе-сентябре 2018 г. объем выпуска этой продукции составил 14 472,1 тыс. т (34,8% от общего объема производства цемента в стране).

Объем отгрузки цемента крупными и средними предприятиями всеми видами транспорта сократился на 3,0% по сравнению с уровнем 9 месяцев предыдущего года.

Складские запасы производителей цемента по состоянию на конец сентября 2018 года снизились по сравнению с началом года на 22% и составили 1 361 тыс. т.

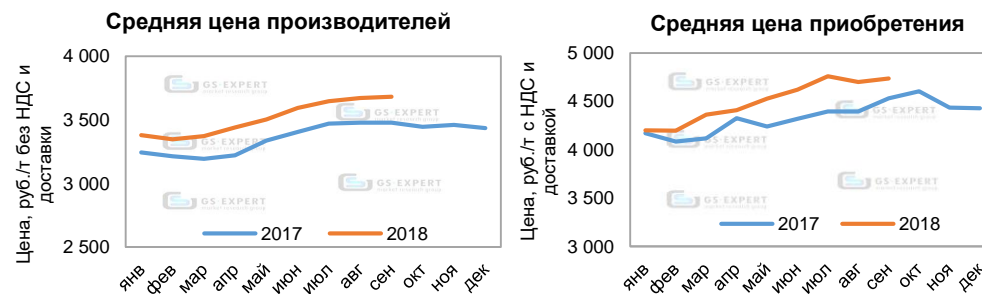
Объем отгрузки цемента по железной дороге на внутренний рынок за 9 месяцев снизился на 5,1%, в т.ч. в 3-м квартале отгрузки упали на 8,9%. Доля железнодорожного транспорта в структуре отгрузки цемента составила всего около 46%.

Объем импорта цемента по итогам 9 месяцев 2018 г. составил около 1,1 млн т, что на 30% меньше, чем за 9 месяцев 2017 г. Основной объем поставок пришелся на долю Беларуси (67%) и Казахстана (19%). Экспорт цемента снизился на 13% до 0,8 млн т. Основные направления поставок – Казахстан (64%) и Беларусь (26%).



Потребление цемента в России в январе-сентябре 2018 г. снизилось на 3,4% по сравнению с уровнем аналогичного периода 2017 года и составило 41,6 млн т. В т.ч. в 3-м квартале потребление цемента сократилось на 3,6% до 18 млн т. Среди субъектов Федерации рост объемов потребления цемента отмечен в 24 регионах, в т.ч. в 8 регионах страны темпы роста потребления превысили 10% по сравнению с уровнем 9 мес. 2017 г. Лидерами по объемам потребления цемента остаются Московский регион (около 15% общероссийского потребления), Ленинградский регион (7%) и Краснодарский край (6%).

Средняя цена производителей на цемент (без НДС и доставки) в январе-сентябре 2018 г. составила 3 515 руб./т, что на 5,3% превышает уровень 9 мес. 2017 г. Средняя цена приобретения цемента (с учетом НДС, доставки, сбытовых и посреднических расходов) по итогам 9 мес. 2018 г. увеличилась на 5,0% по сравнению с аналогичным периодом 2017 г. и составила 4 500 руб./т.



Более подробная информация в ежеквартальном информационно-аналитическом отчете "Мониторинг российского рынка цемента: 3й квартал и итоги 9 месяцев 2018 г."