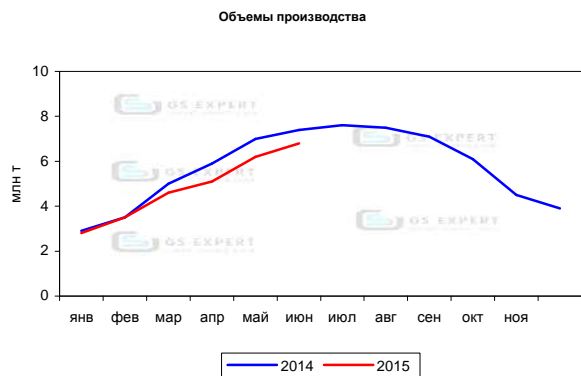


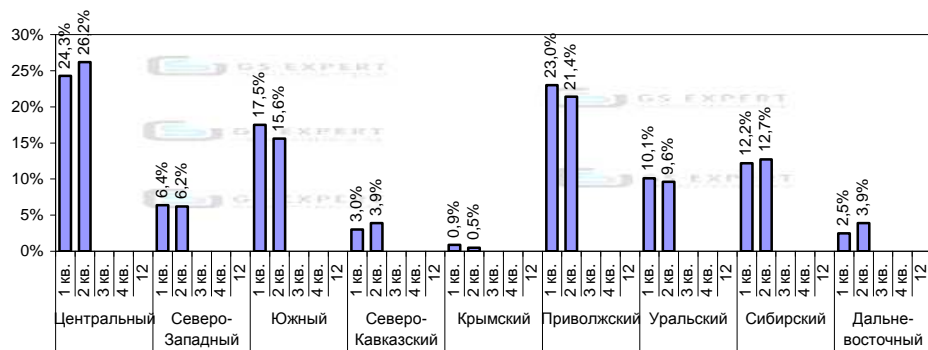
Рынок цемента в России: итоги 6 месяцев 2015 г.

За 1-е полугодие 2015 г. в России было произведено 29,0 млн т цемента – 91,6% к аналогичному периоду предыдущего года.



По итогам 6 месяцев 2015 г. рост объемов выпуска цемента наблюдался только в 3 из 9 федеральных округов. Лидером по темпам роста производства цемента стали Крымский и Южный федеральные округа, увеличившие выпуск цемента на 180,1% и 8,9% по сравнению с аналогичным периодом предыдущего года, соответственно. Среди отдельных регионов рост объемов производства отмечен в 14 из 41. Лидерами по темпам роста производства цемента стали: Республика Дагестан – рост в 15,6 раза по сравнению с аналогичным периодом предыдущего года; Калужская область – рост в 3,8 раза; Республика Крым – рост в 2,8 раза, Тюменская и Пензенская области – рост в 1,6 раза. Наибольшее падение объемов выпуска этой продукции отмечено в Республике Мордовия, Камчатском крае и Самарской области.

Структура производства в разрезе округов

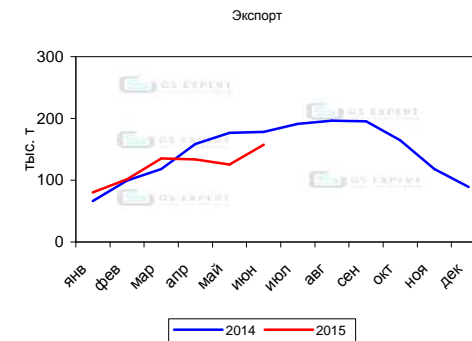
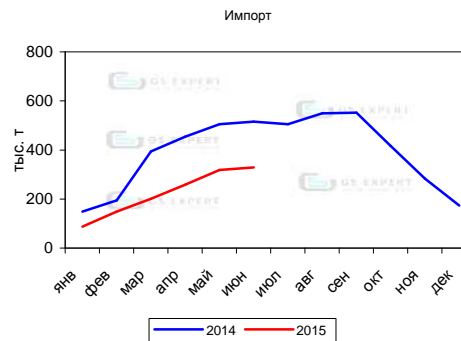


Рост объемов производства по сравнению с аналогичным периодом предыдущего года отмечен всего на 22 цементных заводах из 60 действовавших. На всех заводах холдинга "ЕВРОЦЕМЕНТ груп" за исключением Подгоренского филиала и ООО "Петербургцемент" (бывший ЛСР-Цемент) наблюдалось существенное снижение объемов выпуска. Также производственные показатели существенно ухудшили ХК "Сибирский цемент" (-13%), Holcim (-19%), Искитимцемент (-9%). Среди отдельных цементных заводов лидерами по темпам роста производства стали: филиал "Ферзиково" ОАО "Лафарж Цемент" (рост в 3,8 р. по сравнению аналогичным периодом 2014 г.), ЗАО "ХайделбергЦемент-Волга" (рост в 3,0 р.), ОАО "Бахчисарайский комбинат "Стройиндустрия" (рост в 2,8 р.), ООО "Югорский ЗСМ" (рост в 1,6 р.) и ООО "АзияЦемент" (рост в 1,6 р.).

Более подробная информация в ежеквартальном информационно-аналитическом отчете "Мониторинг российского рынка цемента"

Объем отгрузки цемента крупными и средними предприятиями всеми видами транспорта сократился на 8,5% по сравнению с аналогичным периодом предыдущего года; объем отгрузки цемента по железной дороге снизился на 14%.

Объем импорта цемента по итогам января-июня составил 1,3 млн т, что на 39% меньше, чем за аналогичный период 2014 года. Основной объем поставок (42%) пришелся на долю Белоруссии. Экспорт цемента снизился на 8% до 0,7 млн т. Основное направление поставок – Казахстан (68%).



Потребление цемента в России по итогам 1 полугодия 2015 г. снизилось более чем на 10% по сравнению с аналогичным периодом предыдущего года и составило 29,8 млн т. Складские запасы крупных и средних производителей снизились на 200 тыс. т. Падение объемов потребления цемента отмечено во всех федеральных округах за исключением Крымского.

В 1 квартале средняя цена производителей на цемент (без НДС и доставки) составила 2 723 руб./т. По сравнению с аналогичным периодом предыдущего года рост составил 2,2%. Средняя цена приобретения цемента (с учетом НДС, доставки, сбытовых и посреднических расходов) в 1-м квартале увеличилась на 1,3% по сравнению с аналогичным периодом 2014 г. и составила 3 890 руб./т.

Во 2 квартале средняя цена производителей составила 2 883 руб./т, что на 3,5% больше, чем в 1-м квартале текущего года и на 3,6% больше, чем во 2-м квартале предыдущего года. Средние цены приобретения цемента по сравнению с аналогичным периодом предыдущего года выросли на 3% до 3 944 руб./т, по сравнению с предыдущим кварталом текущего года рост составил 1,4%.

