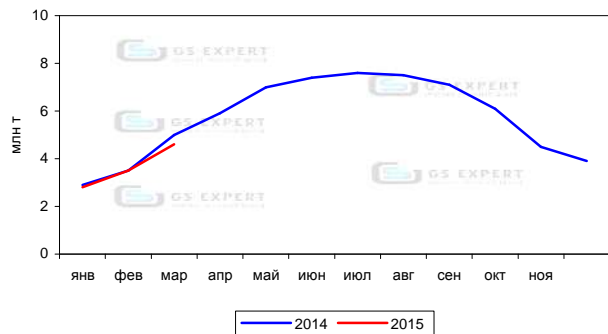


Рынок цемента в России: итоги 1 квартала 2015 г.

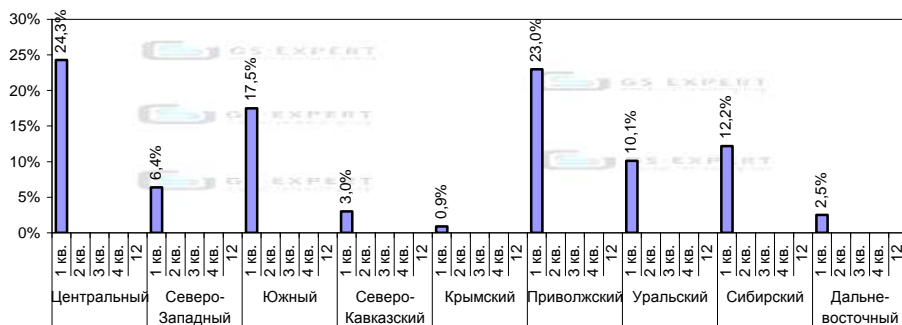
За 1-й квартал 2015 г. в России было произведено 10,9 млн т цемента – 95,4% к аналогичному периоду предыдущего года.

Объемы производства



По итогам 1 квартала 2015 г. рост объемов выпуска цемента наблюдался только в 3 из 9 федеральных округов. Лидером по темпам роста производства цемента стали Крымский и Южный федеральные округа, увеличившие выпуск цемента на 37,1% и 15,9% по сравнению с аналогичным периодом предыдущего года, соответственно. Среди отдельных регионов рост объемов производства отмечен в 17 из 41. Лидерами по темпам роста производства цемента стали: Пензенская область – рост в 5,2 раза по сравнению с аналогичным периодом предыдущего года; Республика Дагестан – рост в 4,0 раза; Омская область – рост в 2,4 раза; Тюменская область – рост в 2,1 раза. Наибольшее падение объемов выпуска этой продукции отмечено в Республике Мордовия и Самарской области.

Структура производства в разрезе округов

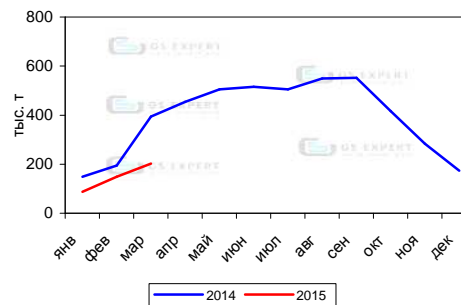


Рост объемов производства по сравнению с аналогичным периодом предыдущего года отмечен всего на 29 цементных заводах из 60 действовавших. На всех заводах холдинга "ЕВРОЦЕМЕНТ групп" за исключением Подгоренского филиала и ООО "Петербургцемент" (бывший ЛСР-Цемент) наблюдалось существенное снижение объемов выпуска. Также производственные показатели существенно ухудшили ХК "Сибирский цемент" (-8%), Holcim (-17%), Искитимцемент (-9%). Среди отдельных цементных заводов лидерами по темпам роста производства в 1 квартале стали: ООО "АзияЦемент" (рост в 5,2 раза по сравнению с 1 кварталом 2014 г.), ООО "Югорский ЗСМ" (рост в 2,1 раза) и Филиал ООО "ХайдельбергЦемент Рус" в п.Новогуровский (рост в 1,6 раза).

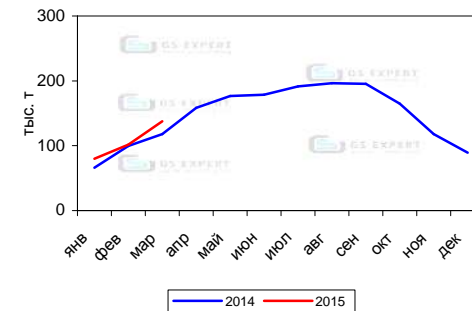
Объем отгрузки цемента крупными и средними предприятиями всеми видами транспорта сократился на 1,3% по сравнению с аналогичным периодом предыдущего года; объем отгрузки цемента по железной дороге снизился на 8,4%.

Объем импорта цемента составил 440 тыс. т, что на 40% меньше, чем за аналогичный период 2014 года. Основной объем поставок (47%) пришелся на долю Белоруссии. Экспорт цемента вырос на 12% до 320 тыс. т. Основное направление поставок – Казахстан (71%).

Импорт



Экспорт

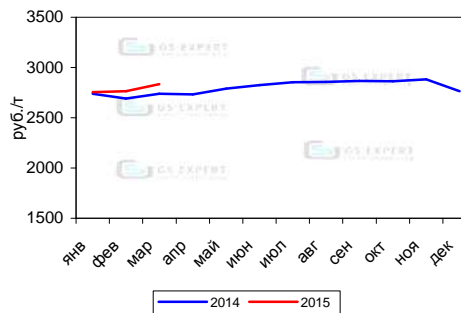


Потребление цемента в России по итогам 1 квартала 2015 г. снизилось почти на 7% по сравнению с аналогичным периодом предыдущего года и составило 11,1 млн т. Складские запасы крупных и средних производителей за первые 3 месяца текущего года остались без существенных изменений.

Падение объемов потребления цемента отмечено во всех федеральных округах за исключением Крымского и Дальневосточного.

В 1 квартале средняя цена производителей на цемент (без НДС и доставки) составила 2 723 руб./т. По сравнению с аналогичным периодом предыдущего года рост составил 2,2%. Средняя цена приобретения цемента (с учетом НДС, доставки, сбытовых и посреднических расходов) в 1-м квартале увеличилась на 1,3% по сравнению с аналогичным периодом 2014 г. и составила 3 890 руб./т.

Средние цены производителей на цемент



Средние цены приобретения цемента

