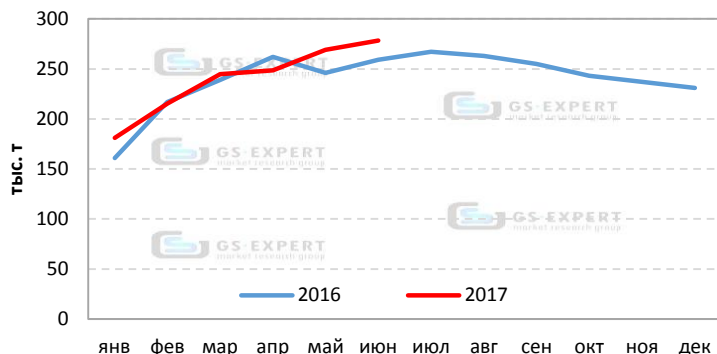


По оценкам "ГС-Эксперт", за 6 мес. 2017 г. в России было произведено около 1,44 млн т товарной извести, что на 3,8% больше, чем за аналогичный период 2016 года. В т.ч. объем производства негашеной извести вырос на 3,5%, гидратной (гашеной) извести – на 3,6%. На долю товарной извести пришлось около 27% от общего объема производства извести в стране. Основной объем производства товарной извести (около 53%) пришелся на долю Центрального федерального округа.

**Динамика производства в 2016-2017 гг.**



ТОП-10 производителей товарной извести (по убыванию объемов производства в 1-м полугодии 2017 г.): Солигаличский известковый комбинат, Клинцовский силикатный завод, Придонхимстрой Известь, ГК Терекс, Фельс Известь, Стройматериалы, Эльдако, Елецизвесть, Угловский известковый комбинат, Атомстройкомплекс. На долю указанных компаний суммарно пришлось около 64% от общего объема производства товарной извести.

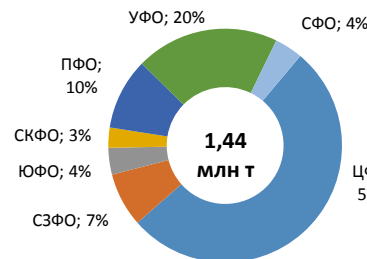
Объем отгрузки товарной извести железнодорожным транспортом вырос в январе-июне 2017 г. на 9% по сравнению с аналогичным периодом предыдущего года. На долю отгрузки товарной извести железнодорожным транспортом пришлось около 59% от общего объема реализации данной продукции.

Объем импорта товарной извести в 1-м полугодии 2017 г. снизился на 24% по сравнению с аналогичным периодом предыдущего года, в то время как объем экспорта вырос на 54% и превысил объемы импортных поставок.

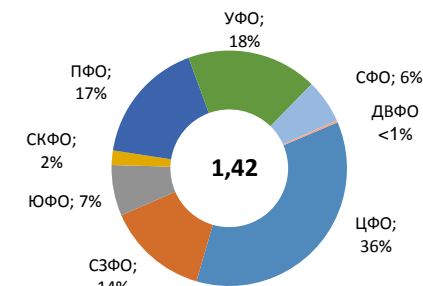
Потребление товарной извести в России по итогам 1-го полугодия текущего года, по оценкам "ГС-Эксперт", выросло на 2,4% по сравнению с аналогичным периодом 2016 г. до 1,42 тыс. т. Нереализованные складские запасы крупных и средних производителей в рассматриваемом периоде практически не изменились.

Основной объем потребления товарной извести пришелся на долю Центрального федерального округа – около 39%. При этом рост объемов потребления товарной извести наблюдался только в Центральном и Южном федеральных округах. Наибольшее падение спроса отмечено в Северо-Кавказском и Дальневосточном федеральных округах.

**Региональная структура производства**

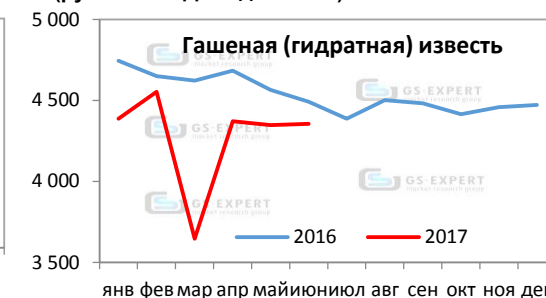
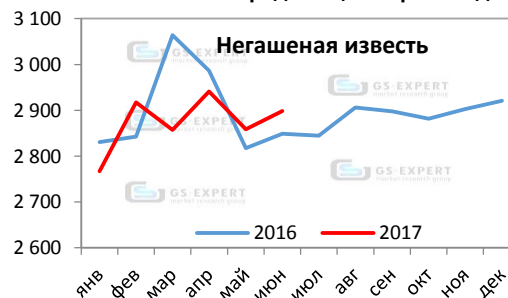


**Региональная структура потребления**



По данным Росстата, средняя цена производителей (без НДС и доставки) на негашеную известь в январе-июне 2017 г. составила 2 873 руб./т (-0,9% к уровню 1 пг. 2016 г.), средняя цена на гашеную (гидратную) известь составила 4 276 руб./т (-7,6%)

**Средняя цена производителей (руб./т без НДС и доставки)**



По оценкам "ГС-Эксперт", средняя цена производителей на негашеную комовую известь (навал) по итогам 1 полугодия 2017 г. составила 3 490 руб./т без НДС и доставки (-1,2% к 1 пг. 2016 г.), средняя цена на негашеную порошкообразную известь составила 3 964 руб./т (-0,3%), на гидратную известь – 5 060 руб./т (+1,1%).

**Более подробная информация о состоянии рынка в информационно-аналитическом отчете "Мониторинг российского рынка товарной извести"**