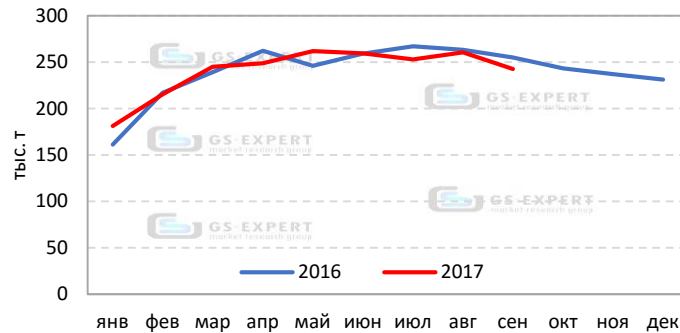


По оценкам "ГС-Эксперт", за 9 мес. 2017 г. в России было произведено около 2,17 млн т товарной извести, что на 0,1% меньше, чем за аналогичный период 2016 года. В т.ч. объем производства негашеной извести снизился на 0,2%, гидратной (гашеной) извести вырос на 1,5%. На долю товарной извести пришлось около 26% от общего объема производства извести в стране. Основной объем производства товарной извести (около 51%) пришелся на долю Центрального федерального округа.

**Динамика производства в 2016-2017 гг.**



ТОП-10 производителей товарной извести: Солигаличский известковый комбинат, ГК Терекс, Придонхимстрой Известь, Фельс Известь, Клиновский силикатный завод, Атомстройкомплекс, Елецизвесть, Стройматериалы, Угловский известковый комбинат, Эльдако. На долю указанных компаний суммарно пришлось около 53% от общего объема производства товарной извести.

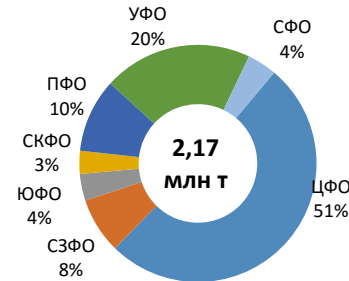
Объем отгрузки товарной извести железнодорожным транспортом вырос в январе-сентябре 2017 г. на 4,8% по сравнению с аналогичным периодом предыдущего года. На долю отгрузки товарной извести железнодорожным транспортом пришлось около 52% от общего объема реализации данной продукции.

Объем импорта товарной извести за 9 месяцев 2017 г. снизился на 21% по сравнению с аналогичным периодом предыдущего года, в то время как объем экспорта вырос на 33% и превысил объемы импортных поставок.

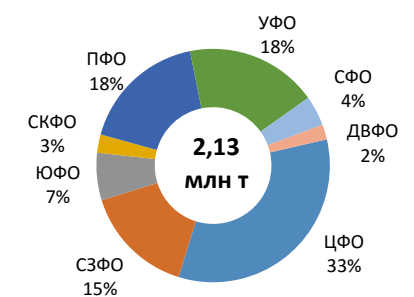
Потребление товарной извести в России по итогам 9 месяцев текущего года, по оценкам "ГС-Эксперт", снизилось на 0,7% по сравнению с аналогичным периодом 2016 г. до 2,13 тыс. т. Нереализованные складские запасы крупных и средних производителей в рассматриваемом периоде снизились на 4%.

Основной объем потребления товарной извести пришелся на долю Центрального федерального округа – около 33%. При этом рост объемов потребления товарной извести наблюдался в Центральном Уральском и Дальневосточном федеральных округах. Наибольшее падение спроса отмечено в Северо-Кавказском и Сибирском федеральных округах.

**Региональная структура производства**

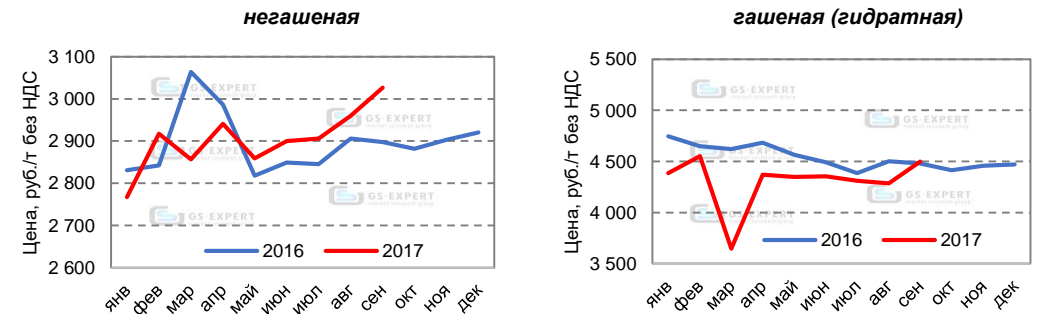


**Региональная структура потребления**



По данным Росстата, средняя цена производителей (без НДС и доставки) на негашеную известь в январе-сентябре 2017 г. составила 2 904 руб./т (+0,4% к уровню 9 мес. 2016 г.), средняя цена на гашеную (гидратную) известь составила 4 306 руб./т (-5,8%)

**Средняя цена производителей (руб./т без НДС и доставки)**



По оценкам "ГС-Эксперт", средняя цена производителей на негашеную комовую известь (навал) по итогам 9 мес. 2017 г. составила 3 574 руб./т без НДС и доставки (+1,1% к 9 мес. 2016 г.), средняя цена на негашеную порошкообразную известь составила 4 057 руб./т (+2,2%), на гидратную известь – 4 994 руб./т (-0,2%).

**Более подробная информация о состоянии рынка в информационно-аналитическом отчете "Мониторинг российского рынка товарной извести"**