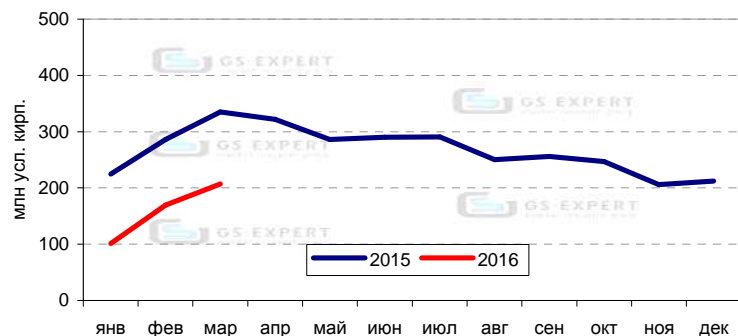
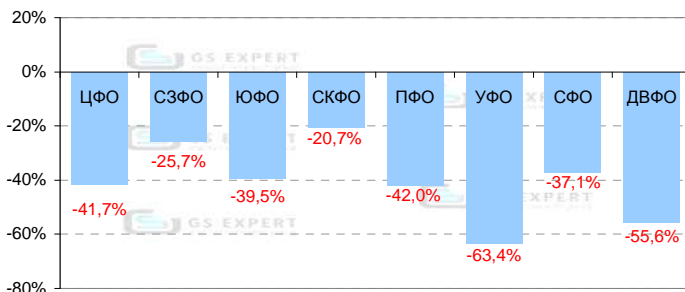


По итогам 1 квартала 2016 г. объем производства силикатного кирпича в России составил 478 млн усл. кирп., что на 41,7% меньше, чем за аналогичный период 2015 г.

Объемы производства

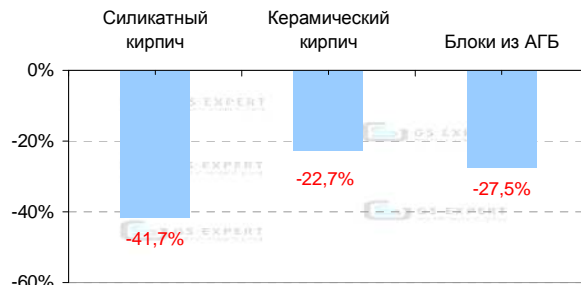


Темпы роста производства по федеральным округам



В январе-марте падение объемов выпуска силикатного кирпича наблюдалось во всех федеральных округах. Наиболее сильное падение объемов производства отмечено в Уральском и Дальневосточном округах.

Темпы роста производства стеновых материалов в 1 кв. 2016 г.



По сравнению с другими видами штучных стеновых материалов силикатный кирпич показывает наиболее высокие темпы падения объемов производства.

В январе-марте 2016 г. рост производства силикатного кирпича наблюдался только на 2 заводах: ЗАО ПО "ЗСК" (Волгоградская обл.) и ОАО "НЗСМ" (Чувашская Респ.).

Рейтинг предприятий по объемам производства силикатного кирпича

Предприятие	Регион	Место в рейтинге		Измен.
		1 кв. 2015	1 кв. 2016	
ООО "Казанский завод силикатных стеновых материалов"	Респ. Татарстан	1	1	-
ООО "Силикат"	Ульяновская обл.	2	2	-
ОАО "Навашинский завод стройматериалов"	Нижегородская обл.	7	3	+4 ↑
ЗАО "Воронежский КСМ"	Воронежская обл.	6	4	+2 ↑
ООО "Производство силикатного кирпича"	Алтайский край	11	5	+6 ↑
ЗАО "Марийский ЗСК"	Респ. Марий Эл	4	6	-2 ↓
АО "Яснополянский строительные материалы"	Пензенская обл.	8	7	+1 ↑
ОАО "Орловский ЗСК"	Орловская обл.	5	8	-3 ↓
ООО "Инвестсиликат-стройсервис"	Тюменская обл.	3	9	-6 ↓
ОАО "Ярославский ЗСК"	Ярославская обл.	15	10	+5 ↑

По итогам 1 кв. 2016 г. средние цены производителей (без НДС и доставки) на силикатный кирпич по сравнению с аналогичным периодом предыдущего года выросли на 1,7% до 5 909 руб./тыс.шт.

Средние цены производителей

