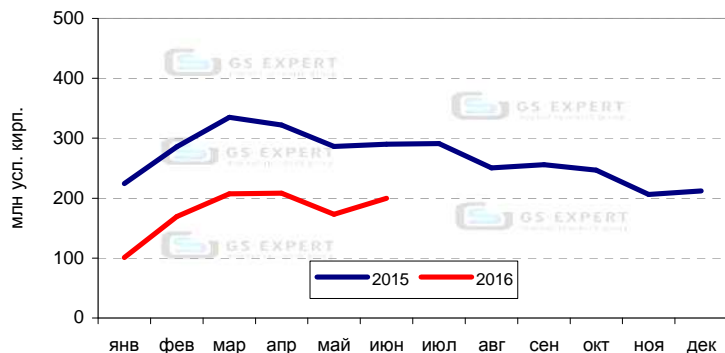
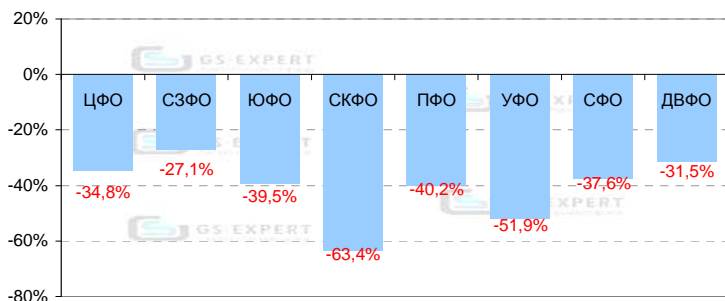


По итогам 1 полугодия 2016 г. объем производства силикатного кирпича в России составил 1 060 млн усл. кирп., что на 38,4% меньше, чем за аналогичный период 2015 г.

Объемы производства

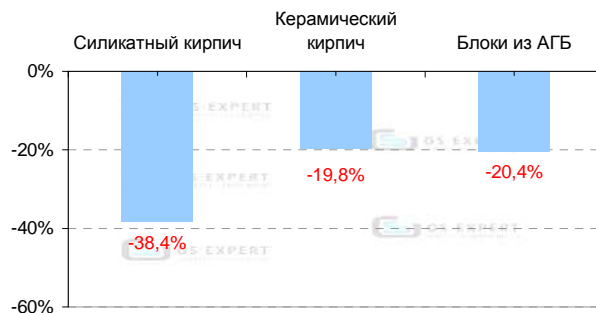


Темпы роста производства по федеральным округам



В январе-июне 2016 г. падение объемов выпуска силикатного кирпича наблюдалось во всех федеральных округах. Наиболее сильное падение объемов производства отмечено в Уральском и Северо-Кавказском округах.

Темпы роста производства стеновых материалов за 6 мес. 2016 г.



По сравнению с другими видами штучных стеновых материалов силикатный кирпич показывает наиболее высокие темпы падения объемов производства. Однако, по сравнению с началом года темпы снижения выпуска товарной продукции стабильно замедляются.

В январе-июне 2016 г. рост производства силикатного кирпича наблюдался только на 3 заводах: ЗАО ПО "ЗСК" (Волгоградская обл.), ОАО "НЗСМ" (Чувашская Респ.) и ООО "Завод силикатных материалов" (Саратовская обл.)

Рейтинг предприятий по объемам производства силикатного кирпича

Предприятие	Регион	Место в рейтинге		Измен.
		6 мес. 2015	6 мес. 2016	
ООО "Казанский завод силикатных стеновых материалов"	Респ. Татарстан	1	1	-
ЗАО "Воронежский КСМ"	Воронежская обл.	3	2	+1 ↑
ООО "Силикат"	Ульяновская обл.	2	3	-1 ↓
ОАО "Орловский ЗСК"	Орловская обл.	5	4	+1 ↑
ОАО "Навашинский завод стройматериалов"	Нижегородская обл.	7	5	+2 ↑
АО "Яснополянские строительные материалы"	Пензенская обл.	9	6	+3 ↑
ЗАО "Марийский ЗСК"	Респ. Марий Эл	6	7	-1 ↓
ООО "Производство силикатного кирпича"	Алтайский край	8	8	-
ООО "Инвестсиликат-стройсервис"	Тюменская обл.	4	9	-5 ↓
ООО "Силикатстрой"	Нижегородская обл.	14	10	+4 ↑

По итогам 6 мес. 2016 г. средние цены производителей (без НДС и доставки) на силикатный кирпич по сравнению с аналогичным периодом предыдущего года выросли на 0,5% до 5 904 руб./тыс.шт. В т.ч. во 2 кв. 2016 г. отмечено снижение средних цен на 0,6%.

Средние цены производителей

