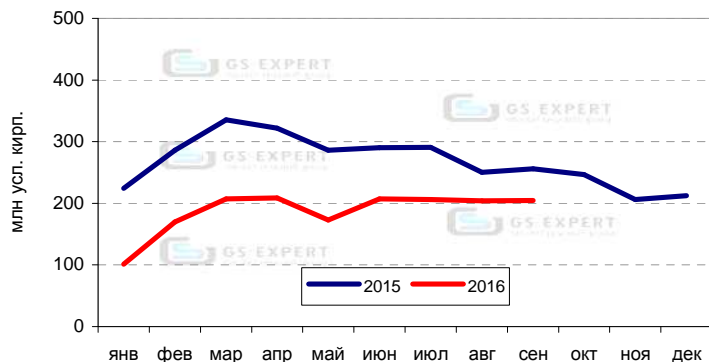
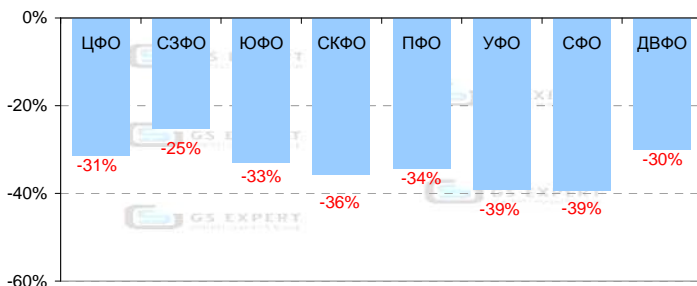


По итогам 9 месяцев 2016 г. объем производства силикатного кирпича в России составил 1 719 млн усл. кирп., что на 33% меньше, чем за аналогичный период 2015 г.

Объемы производства

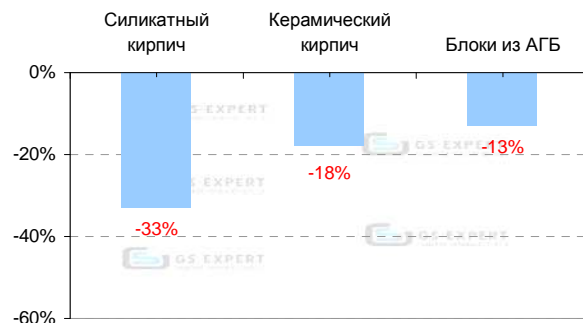


Темпы роста производства по федеральным округам



В январе-сентябре падение объемов выпуска силикатного кирпича наблюдалось во всех федеральных округах. Наиболее сильное падение объемов производства отмечено в Уральском и Сибирском округах.

Темпы роста производства стеновых материалов за 9 мес. 2016 г.



По сравнению с другими видами штучных стеновых материалов силикатный кирпич показывает наиболее высокие темпы падения объемов производства. Однако, по сравнению с началом года темпы снижения выпуска товарной продукции стабильно замедляются.

В январе-сентябре 2016 г. рост производства силикатного кирпича наблюдался только на одном заводе - ЗАО ПО "ЗСК" (Волгоградская обл.).

Рейтинг предприятий по объемам производства силикатного кирпича

Предприятие	Регион	Место в рейтинге		Измен.
		2015	9 мес. 2016	
ЗАО "Воронежский КСМ"	Воронежская обл.	3	1	+2 ↑
ООО "Казанский завод силикатных стеновых материалов"	Респ. Татарстан	1	2	-1 ↓
ООО "Силикат"	Ульяновская обл.	2	3	-1 ↓
ОАО "Орловский ЗСК"	Орловская обл.	4	4	-
ЗАО "Марийский ЗСК"	Респ. Марий Эл	7	5	+2 ↑
АО "Яснополянский строительные материалы"	Пензенская обл.	9	6	+3 ↑
ОАО "Навашинский завод стройматериалов"	Нижегородская обл.	8	7	+1 ↑
ООО "Инвестсиликат-стройсервис"	Тюменская обл.	6	8	-2 ↓
ООО "Силикатстрой"	Нижегородская обл.	10	9	+1 ↑
ООО "Производство силикатного кирпича"	Алтайский край	5	10	-5 ↓

По итогам 9 мес. 2016 г. средние цены производителей (без НДС и доставки) на силикатный кирпич по сравнению с аналогичным периодом предыдущего года выросли на 0,7% до 5 928 руб./тыс.шт. В т.ч. в 3 кв. 2016 г. отмечен рост средних цен на 1,1%.

Средние цены производителей

