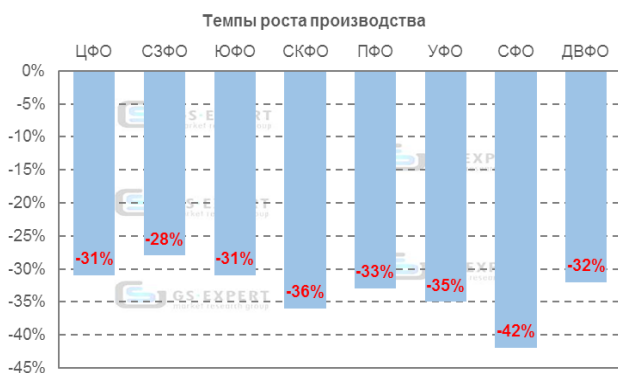
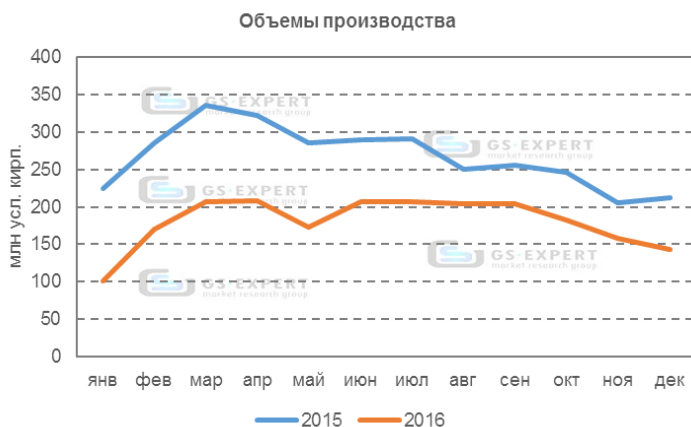
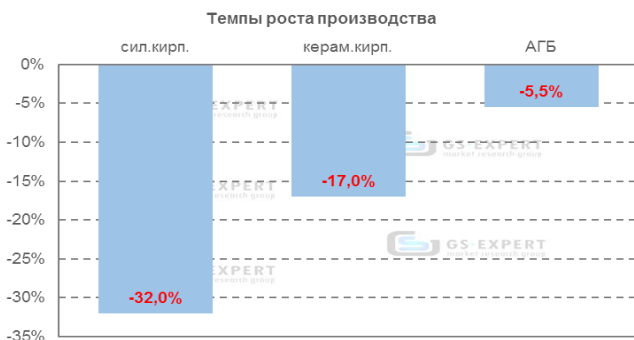


По итогам 2016 г. объем производства силикатного кирпича в России составил 2 198 млн усл. кирп., что на 32% меньше, чем в 2015 г.



Падение объемов выпуска силикатного кирпича наблюдалось во всех федеральных округах. Наиболее сильное падение объемов производства отмечено в Северо-Кавказском и Сибирском округах.

По сравнению с другими видами штучных стеновых материалов силикатный кирпич показывает наиболее высокие темпы падения объемов производства. Однако, по сравнению с началом года темпы снижения выпуска товарной продукции стабильно замедляются.



В 2016 г. рост производства силикатного кирпича наблюдался только на одном заводе - ЗАО ПО "ЗСК" (Волгоградская обл.).

Рейтинг предприятий по объемам производства силикатного кирпича

Предприятие	Регион	Место в рейтинге		Измен.
		2015	2016	
ООО "Силикат"	Ульяновская обл.	2	1	+1 ↑
ООО "Казанский завод силикатных стеновых материалов"	Респ. Татарстан	1	2	-1 ↓
ЗАО "Воронежский КСМ"	Воронежская обл.	3	3	-
ОАО "Орловский ЗСК"	Орловская обл.	4	4	-
АО "Яснополянский строительные материалы"	Пензенская обл.	9	5	+4 ↑
ЗАО "Марийский ЗСК"	Респ. Марий Эл	7	6	+1 ↑
ООО "Инвестсиликат-стройсервис"	Тюменская обл.	6	7	-1 ↓
ОАО "Навашинский завод стройматериалов"	Нижегородская обл.	8	8	-
ООО "Силикатстрой"	Нижегородская обл.	10	9	+1 ↑
ООО "ПСК"	Алтайский край	5	10	-5 ↓

По итогам 2016 г. средние цены производителей (без НДС и доставки) на силикатный кирпич по сравнению с предыдущим годом выросли на 0,7% до 5 932 руб./тыс.шт.

