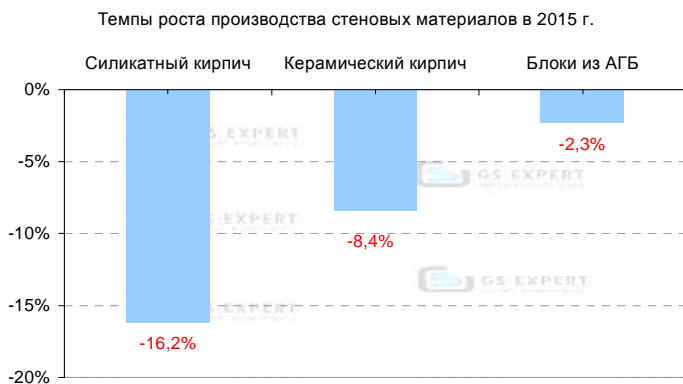
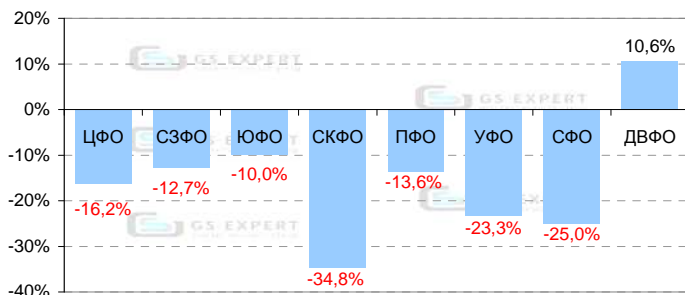


По итогам 2015 г. объем производства силикатного кирпича в России составил 3,2 млрд усл. кирп., что на 16,2% меньше, чем в 2014 г.

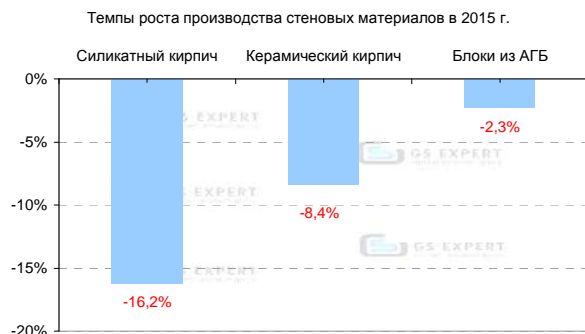


Темпы роста производства по федеральным округам



В 2015 г. рост объемов производства силикатного кирпича наблюдался только в Дальневосточном Федеральном округе. Наиболее сильное падение объемов производства отмечено в Северо-Кавказском, Уральском и Сибирском округах.

По сравнению с другими видами штучных стеновых материалов силикатный кирпич показывает наиболее высокие темпы падения объемов производства.



Рейтинг предприятий по объемам производства силикатного кирпича

Предприятие	Регион	Место в рейтинге		Измен.
		2015	2014	
ООО "Казанский завод силикатных стеновых материалов"	Респ. Татарстан	1	1	-
ООО "Силикат"	Ульяновская обл.	2	4	+2 ↑
ЗАО "Воронежский КСМ"	Воронежская обл.	3	2	-1 ↓
ОАО "Орловский ЗСК"	Орловская обл.	4	5	+1 ↑
ООО "Инвестсиликат-стройсервис"	Тюменская обл.	5	3	-2 ↓
ЗАО "Марийский ЗСК"	Респ. Марий Эл	6	5	-1 ↓
ОАО "Навашинский завод стройматериалов"	Нижегородская обл.	7	6	-1 ↓
АО "Яснополяские строительные материалы"	Пензенская обл.	8	12	+4 ↑
ОАО "Глубокинский кирпичный завод"	Ростовская обл.	9	17	+8 ↑
ООО "Силикатстрой"	Нижегородская обл.	10	13	+3 ↑

По итогам 2015 г. средние цены производителей (без НДС и доставки) на силикатный кирпич по сравнению с предыдущим годом выросли на 0,6% до 5 888 руб./тыс.шт.

Средние цены производителей

