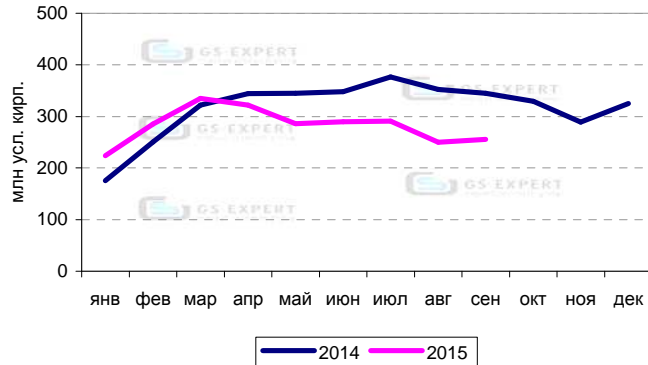
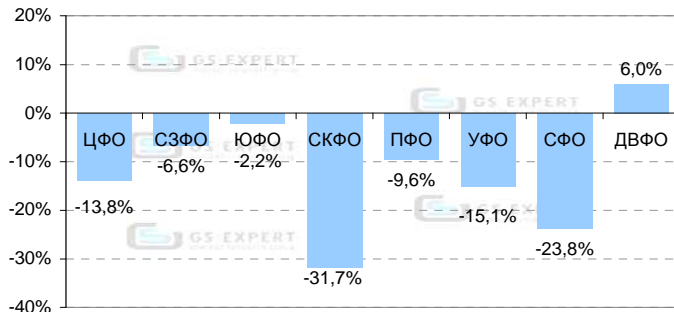


По итогам 9 месяцев 2015 г. объем производства силикатного кирпича в России составил 2,54 млрд усл. кирп. – 88,1% к аналогичному периоду предыдущего года, причем негативная динамика отмечалась на протяжении всего второго и третьего кварталов.

Объемы производства

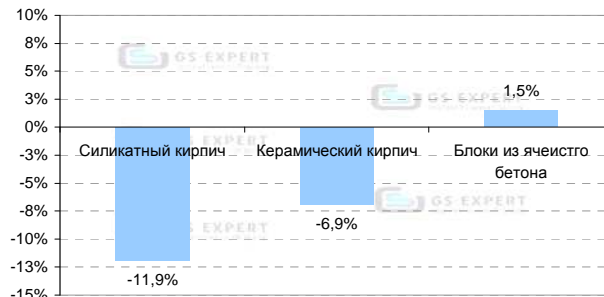


Темпы роста производства по федеральным округам



В январе-сентябре 2015 г. рост объемов производства силикатного кирпича наблюдался только в Дальневосточном Федеральном округе. Наиболее сильное падение объемов производства отмечено в Северо-Кавказском и Сибирском округах.

Темпы роста производства стеновых материалов за 9 мес. 2015 г.



По сравнению с другими видами штучных стеновых материалов силикатный кирпич показывает наиболее высокие темпы падения объемов производства.

Рейтинг предприятий по объемам производства силикатного кирпича

Предприятие	Регион	Место в рейтинге		Измен.
		9 мес. 2015	2014	
ООО "Казанский завод силикатных стеновых материалов"	Респ. Татарстан	1	1	-
ООО "Силикат"	Ульяновская обл.	2	4	+2 ↑
ЗАО "Воронежский КСМ"	Воронежская обл.	3	2	-1 ↓
ОАО "Орловский ЗСК"	Орловская обл.	4	5	+1 ↑
ООО "Инвестсиликат-стройсервис"	Тюменская обл.	5	3	-2 ↓
ЗАО "Марийский ЗСК"	Респ. Марий Эл	6	5	-1 ↓
АО "Яснополянский строительные материалы"	Пензенская обл.	7	12	+5 ↑
ОАО "Навашинский завод стройматериалов"	Нижегородская обл.	8	6	-2 ↓
ОАО "Глубокинский кирпичный завод"	Ростовская обл.	9	17	+8 ↑
ОАО "Силикатный завод №1"	Нижегородская обл.	10	11	+1 ↑

По итогам 9 месяцев 2015 г. средние цены производителей (без НДС и доставки) на силикатный кирпич по сравнению с аналогичным периодом предыдущего года выросли на 1,3% до 5 885 руб./тыс.шт.

Средние цены производителей

